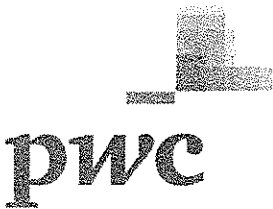


MNG FAKTORİNG A.Ş.
(eski unvanıyla MNG FACTORING HİZMETLERİ A.Ş.)

1 OCAK - 31 ARALIK 2013 HESAP DÖNEMİNE
AİT FİNANSAL TABLOLAR VE
BAĞIMSIZ DENETİM RAPORU



MNG FAKTORİNG A.Ş.
(eski unvanıyla MNG FACTORING HİZMETLERİ A.Ş.)

1 OCAK - 31 ARALIK 2013 HESAP DÖNEMİNE
AİT FİNANSAL TABLOLAR VE
BAĞIMSIZ DENETİM RAPORU



BAĞIMSIZ DENETİM RAPORU

MNG Faktoring A.Ş. Yönetim Kurulu'na:

MNG Faktoring A.Ş. (eski ünvanıyla MNG Factoring Hizmetleri A.Ş.)'nin ("Şirket") 31 Aralık 2013 tarihi itibarıyla hazırlanan bilançosu, aynı tarihte sona eren döneme ait kar veya zarar tablosu, kar veya zarar ve diğer kapsamlı gelir tablosu, nakit akış tablosu, özkaynaklar değişim tablosu ve önemli muhasebe politikaları ile diğer açıklayıcı notların bir özeti denetlenmiş bulunuyoruz.

Şirket Yönetim Kurulunun Sorumluluğuna İlişkin Açıklama:

Şirket Yönetim Kurulu, rapor konusu finansal tabloların 24 Aralık 2013 tarih ve 28861 sayılı Resmi Gazete'de yayımlanan Finansal Kiralama, Faktoring ve Finansman Şirketlerince Uygulanacak Tekdüzen Hesap Planı ve İzahnamesi Hakkında Tebliğ ile Finansal Kiralama, Faktoring ve Finansman Şirketlerinin Muhasebe Uygulamaları ile Finansal Tabloları Hakkında Yönetmelik ve Türkiye Muhasebe Standartları ile Türkiye Finansal Raporlama Standartları'na ve Bankacılık Düzenleme ve Denetleme Kurulu tarafından muhasebe ve finansal raporlama esaslarına ilişkin yayımlanan diğer yönetmelik, tebliğ ve genelgeler ile Bankacılık Düzenleme ve Denetleme Kurulu tarafından yapılan açıklamalara uygun olarak ve hata ya da suistimal dolayısıyla önemlilik arz eden ölçüde yanlış bilgi içermeyecek şekilde hazırlanmasını ve sunulmasını sağlayacak bir iç kontrol sistemi oluşturulması, uygun muhasebe politikalarının seçilmesi ve uygulanmasından sorumludur.

Yetkili Denetim Kuruluşunun Sorumluluğuna İlişkin Açıklama:

Bağımsız denetimi yapan kuruluş olarak üzerimize düşen sorumluluk, denetlenen finansal tablolar üzerinde görüş bildirmektir. Bağımsız denetimimiz, 1 Kasım 2006 tarihli ve 26333 sayılı Resmi Gazete'de yayımlanan Bankalarda Bağımsız Denetim Gerçekleştirecek Kuruluşların Yetkilendirilmesi ve Faaliyetleri Hakkında Yönetmelik ve Uluslararası Denetim Standartları'na uyumlu olarak gerçekleştirilmiştir. Finansal tabloların önemlilik arzedecek ölçüde bir hata içermediğine ilişkin makul güvence sağlayacak şekilde bağımsız denetim planlanmış ve gerçekleştirilmiştir. Bağımsız denetimde; finansal tablolarda yer alan tutarlar ve finansal tablo açıklama ve dipnotları hakkında denetim kanıtı toplamaya yönelik denetim teknikleri uygulanmış; bu teknikler istihdam ettiğimiz bağımsız denetçilerin insiyatifine bırakılmış, ancak, duruma uygun denetim teknikleri, finansal tabloların hazırlanması ve sunumu sürecindeki iç kontrollerin etkinliği dikkate alınarak ve uygulanan muhasebe politikalarının uygunluğu değerlendirilerek belirlenmiştir. Ancak, amacımız iç kontrol sisteminin etkinliği hakkında görüş vermek değil, bağımsız denetim tekniklerini koşullara uygun olarak tasarlamak amacıyla, Şirket yönetimi tarafından hazırlanan finansal tablolar ile iç kontrol sistemi arasındaki ilişkiyi ortaya koymaktır. Aşağıda belirtilen bağımsız denetim görüşünün oluşturulması için yeterli ve uygun denetim kanıtı sağlanmıştır.



Bağımsız Denetçi Görüşü:

Görüşümüze göre, ilişikteki finansal tablolar, bütün önemli taraflarıyla, MNG Faktoring A.Ş. (eski ünvanıyla MNG Factoring Hizmetleri A.Ş.)'nin 31 Aralık 2013 tarihi itibarıyla mali durumunu ve aynı tarihte sona eren döneme ait faaliyet sonuçları ile nakit akımlarını Bankacılık Düzenleme ve Denetleme Kurulu tarafından muhasebe ve finansal raporlama esaslarına ilişkin yayımlanan yönetmelik, tebliğ ve genelgeler ile Bankacılık Düzenleme ve Denetleme Kurulu tarafından yapılan açıklamalara uygun olarak doğru bir biçimde yansıtmaktadır.

Diğer Husus:

Şirket'in 31 Aralık 2012 tarihi itibarıyla düzenlenmiş finansal tabloları başka bir bağımsız denetim kuruluşu tarafından denetlenmiş ve 29 Mart 2013 tarihli bağımsız denetim raporunda olumlu görüş bildirilmiştir.

Başaran Nas Bağımsız Denetim ve
Serbest Muhasebeci Mali Müşavirlik A.Ş.
a member of
PricewaterhouseCoopers

Zeynep Uras, SMMM
Sorumlu Denetçi

İstanbul, 28 Mart 2014

MNG FAKTORİNG A.Ş.
(eski unvanıyla MNG FACTORING HİZMETLERİ A.Ş.)

FİNANSAL TABLOLARA İLİŞKİN AÇIKLAMA VE DİPNOTLAR
(Tutarlar aksi belirtilmedikçe Bin Türk Lirası ("TL") olarak ifade edilmiştir.)

İÇİNDEKİLER		SAYFA
FİNANSAL DURUM TABLOSU (BİLANÇO)		1-2
NAZIM HESAPLAR TABLOSU		3
KAR VEYA ZARAR TABLOSU		4
KAR VEYA ZARAR VE DİĞER KAPSAMLI GELİR TABLOSU.....		5
ÖZKAYNAKLAR DEĞİŞİM TABLOSU		6
NAKİT AKIM TABLOSU		7
KAR DAĞITIM TABLOSU.....		8
FİNANSAL TABLOLARA İLİŞKİN AÇIKLAYICI DİPNOTLAR.....		9-46
DİPNOT 1	ŞİRKET'İN ORGANİZASYONU VE FAALİYET KONUSU	9
DİPNOT 2	FİNANSAL TABLOLARIN SUNUMUNA İLİŞKİN ESASLAR	9-22
DİPNOT 3	ÖNEMLİ MUHASEBE DEĞERLENDİRME, TAHMİN VE VARSAYIMLARI	22-23
DİPNOT 4	NAKİT, NAKİT BENZERLERİ VE MERKEZ BANKASI.....	23
DİPNOT 5	GERÇEĞE UYGUN DEĞER FARKI KAR/ZARARA YANSITILAN FİNANSAL VARLIKLAR	23
DİPNOT 6	BANKALAR	23
DİPNOT 7	FAKTORİNG ALACAKLAR	24-25
DİPNOT 8	İLİŞKİLİ TARAF AÇIKLAMALARI.....	26
DİPNOT 9	MADDİ DURAN VARLIKLAR	27
DİPNOT 10	MADDİ OLMAYAN DURAN VARLIKLAR.....	28
DİPNOT 11	ERTELENEN VERGİ VARLIKLARI VE YÜKÜMLÜLÜKLERİ	28-29
DİPNOT 12	DİĞER AKTİFLER	29
DİPNOT 13	ALINAN KREDİLER.....	29-30
DİPNOT 14	DİĞER BORÇLAR.....	30
DİPNOT 15	KİRALAMA İŞLEMLERİNDEN BORÇLAR.....	30
DİPNOT 16	ALIM SATIM AMAÇLI TÜREV FİNANSAL YÜKÜMLÜLÜKLER	30
DİPNOT 17	ÖDENECEK VERGİ VE YÜKÜMLÜLÜKLER.....	31
DİPNOT 18	CARİ DÖNEM VERGİ BORCU.....	31
DİPNOT 19	BORÇ VE GİDER KARŞILIKLARI.....	31-32
DİPNOT 20	ÖDENMİŞ SERMAYE VE SERMAYE YEDEKLERİ	33
DİPNOT 21	KAR YEDEKLERİ.....	33
DİPNOT 22	YABANCI PARA POZİSYONU	34
DİPNOT 23	KARŞILIKLAR, ŞARTA BAĞLI VARLIK VE YÜKÜMLÜLÜKLER	34
DİPNOT 24	ESAS FAALİYET GELİRLERİ	34
DİPNOT 25	ESAS FAALİYET GİDERLERİ.....	34
DİPNOT 26	DİĞER FAALİYET GELİRLERİ	35
DİPNOT 27	FİNANSMAN GİDERLERİ.....	35
DİPNOT 28	DİĞER FAALİYET GİDERLERİ	35
DİPNOT 29	VERGİLER.....	35-37
DİPNOT 30	HİSSE BAŞINA KAZANÇ	37
DİPNOT 31	FİNANSAL ARAÇLARLA İLGİLİ EK BİLGİLER.....	37-46

MNG FAKTORİNG A.Ş.

(eski unvanıyla MNG FACTORING HİZMETLERİ A.Ş.)

31 ARALIK 2013 TARİHİ İTİBARIYLA BİLANÇO (FİNANSAL DURUM TABLOSU)

(Tutarlar aksi belirtilmedikçe Bin Türk Lirası ("TL") olarak ifade edilmiştir.)

AKTİF KALEMLER	Dipnot	Bağımsız Denetimden Geçmiş Cari Dönem 31 Aralık 2013			Bağımsız Denetimden Geçmiş Önceki Dönem 31 Aralık 2012		
		TP	YP	Toplam	TP	YP	Toplam
I. NAKİT, NAKİT BENZERLERİ VE MERKEZ BANKASI GERÇEĞE UYGUN DEĞER FARKI K/Z'A YANSITILAN FV (Net)	4	8	-	8	3	-	3
II. Alım Satım Amaçlı Finansal Varlıklar Gerçeğe Uygun Değer Farkı Kar/Zarara Yansıtılan O. Sınıflandırılan FV	5	-	-	-	44	-	44
2.1 Alım Satım Amaçlı Finansal Varlıklar Gerçeğe Uygun Değer Farkı Kar/Zarara Yansıtılan O. Sınıflandırılan FV		-	-	-	44	-	44
2.2 Alım Satım Amaçlı Türev Finansal Varlıklar		-	-	-	-	-	-
2.3		-	-	-	-	-	-
III. BANKALAR	6	1.648	10	1.658	2.172	85	2.257
IV. TERS REPO İŞLEMLERİNDEN ALACAKLAR		-	-	-	-	-	-
V. SATILMAYA HAZIR FİNANSAL VARLIKLAR (Net)		-	-	-	-	-	-
VI. FAKTORİNG ALACAKLARI	7	306.038	-	306.038	242.960	-	242.960
6.1 İskontolu Faktoring Alacakları		-	-	-	-	-	-
6.1.1 Yurt İçi		-	-	-	-	-	-
6.1.2 Yurt Dışı		-	-	-	-	-	-
6.1.3 Kazanılmamış Gelirler (-)		-	-	-	-	-	-
6.2 Diğer Faktoring Alacakları		306.038	-	306.038	242.960	-	242.960
6.2.1 Yurt İçi		306.038	-	306.038	242.960	-	242.960
6.2.2 Yurt Dışı		-	-	-	-	-	-
VII. FİNANSMAN KREDİLERİ		-	-	-	-	-	-
7.1 Tüketici Kredileri		-	-	-	-	-	-
7.2 Kredi Kartları		-	-	-	-	-	-
7.3 Taksitli Ticari Krediler		-	-	-	-	-	-
VIII. KİRALAMA İŞLEMLERİ		-	-	-	-	-	-
8.1 Kiralama İşlemlerinden Alacaklar		-	-	-	-	-	-
8.1.1 Finansal Kiralama Alacakları		-	-	-	-	-	-
8.1.2 Faaliyet Kiralaması Alacakları		-	-	-	-	-	-
8.1.3 Kazanılmamış Gelirler (-)		-	-	-	-	-	-
8.2 Kiralama Konusu Yapılmakta Olan Yatırımlar		-	-	-	-	-	-
8.3 Kiralama İşlemleri İçin Verilen Avanslar		-	-	-	-	-	-
IX. DİĞER ALACAKLAR		-	-	-	-	-	-
X. TAKİPTEKİ ALACAKLAR	8	3.812	-	3.812	2.866	-	2.866
10.1 Takipteki Faktoring Alacakları	7	23.222	-	23.222	17.525	-	17.525
10.2 Takipteki Finansman Kredileri		-	-	-	-	-	-
10.3 Takipteki Kiralama İşlemlerinden Alacaklar		-	-	-	-	-	-
10.4 Özel Karşılıklar (-)	7	19.410	-	19.410	14.659	-	14.659
XI. RİSKTEN KORUNMA AMAÇLI TÜREV FİNANSAL VARLIKLAR		-	-	-	-	-	-
11.1 Gerçeğe Uygun Değer Riskinden Korunma Amaçlılar		-	-	-	-	-	-
11.2 Nakit Akış Riskinden Korunma Amaçlılar		-	-	-	-	-	-
11.3 Yurtdışındaki Net Yatırım Riskinden Korunma Amaçlılar		-	-	-	-	-	-
XII. VADEYE KADAR ELDE TUTULACAK YATIRIMLAR (Net)		-	-	-	-	-	-
XIII. BAĞLI ORTAKLIKLAR (Net)		-	-	-	-	-	-
XIV. İŞTİRAKLER (Net)		-	-	-	-	-	-
XV. İŞ ORTAKLIKLARI (Net)		-	-	-	-	-	-
XVI. MADDİ DURAN VARLIKLAR (Net)	9	9.610	-	9.610	8.698	-	8.698
XVII. MADDİ OLMAYAN DURAN VARLIKLAR (Net)	10	53	-	53	84	-	84
17.1 Şerefiye		-	-	-	-	-	-
17.2 Diğer		53	-	53	84	-	84
XVIII. PEŞİN ÖDENMİŞ GİDERLER		137	-	137	199	-	199
XIX. CARİ DÖNEM VERGİ VARLIĞI		-	-	-	-	-	-
XX. ERTELENMİŞ VERGİ VARLIĞI	11	140	-	140	106	-	106
XXI. DİĞER AKTİFLER	12	682	-	682	96	-	96
ARA TOPLAM		322.128	10	322.138	257.228	85	257.313
XXII. SATIŞ AMAÇLI ELDE TUTULAN VE DURDURULAN FAALİYETLERE İLİŞKİN VARLIKLAR (Net)		665	-	665	670	-	670
22.1 Satış Amaçlı		665	-	665	670	-	670
22.2 Durdurulan Faaliyetlere İlişkin		-	-	-	-	-	-
AKTİF TOPLAMI		322.793	10	322.803	257.898	85	257.983

Başaran Nas Bağımsız Denetim ve Serbest Muhasebeci Mali Müşavirlik A.Ş. a member of

PricewaterhouseCoopers
Tarafından Görüldü

İstanbul, Tarih

20
03 / 14

MNG FAKTORİNG A.Ş.
(eski unvanıyla MNG FACTORING HİZMETLERİ A.Ş.)

31 ARALIK 2013 TARİHİ İTİBARIYLA BİLANÇO (FİNANSAL DURUM TABLOSU)
(Tutarlar aksi belirtilmedikçe Bin Türk Lirası ("TL") olarak ifade edilmiştir.)

PASİF KALEMLER	Dipnot	Bağımsız Denetimden Geçmiş Cari Dönem 31 Aralık 2013			Bağımsız Denetimden Geçmiş Önceki Dönem 31 Aralık 2012		
		TP	YP	Toplam	TP	YP	Toplam
I. ALIM SATIM AMAÇLI TÜREV FİNANSAL YÜKÜMLÜLÜKLER	16	-	-	-	-	-	-
II. ALINAN KREDİLER	13	261.237	-	261.237	202.606	578	203.184
III. FAKTORİNG BORÇLARI		25	-	25	-	-	-
IV. KİRALAMA İŞLEMLERİNDEN BORÇLAR	15	287	-	287	-	-	-
4.1 Finansal Kiralama Borçları		287	-	287	-	-	-
4.2 Faaliyet Kiralaması Borçları		-	-	-	-	-	-
4.3 Diğer		-	-	-	-	-	-
4.4 Ertelemiş Finansal Kiralama Giderleri (-)		-	-	-	-	-	-
V. İHRAC EDİLEN MENKUL KIYMETLER (Net)		-	-	-	-	-	-
5.1 Bonolar		-	-	-	-	-	-
5.2 Varlığa Dayalı Menkul Kıymetler		-	-	-	-	-	-
5.3 Tahviller		-	-	-	-	-	-
VI. DİĞER BORÇLAR	14	389	-	389	315	11	326
VII. DİĞER YABANCI KAYNAKLAR		12	-	12	-	-	-
VIII. RİSKTEN KORUNMA AMAÇLI TÜREV FİNANSAL YÜKÜMLÜLÜKLER		-	-	-	-	-	-
8.1 Gerçeğe Uygun Değer Riskinden Korunma Amaçlılar		-	-	-	-	-	-
8.2 Nakit Akış Riskinden Korunma Amaçlılar		-	-	-	-	-	-
8.3 Yurtdışındaki Net Yatırım Riskinden Korunma Amaçlılar		-	-	-	-	-	-
IX. ÖDENECEK VERGİ VE YÜKÜMLÜLÜKLER	17	707	-	707	548	-	548
X. BORÇ VE GİDER KARŞILIKLARI	19	747	-	747	561	-	561
10.1 Yeniden Yapılanma Karşılığı		-	-	-	-	-	-
10.2 Çalışan Hakları Yükümlülüğü Karşılığı		727	-	727	543	-	543
10.3 Diğer Karşılıklar		20	-	20	18	-	18
XI. ERTELENMİŞ GELİRLER		-	-	-	-	-	-
XII. CARİ DÖNEM VERGİ BORCU	18	555	-	555	574	-	574
XIII. ERTELENMİŞ VERGİ BORCU		-	-	-	-	-	-
XIV. SERMAYE BENZERİ KREDİLER		-	-	-	-	-	-
ARA TOPLAM		263.959	-	263.959	204.604	589	205.193
XV. SATIŞ AMAÇLI ELDE TUTULAN VE DURDURULAN FAALİYETLERE İLİŞKİN DURAN VARLIK BORÇLARI (Net)		-	-	-	-	-	-
15.1 Satış Amaçlı		-	-	-	-	-	-
15.2 Durdurulan Faaliyetlere İlişkin		-	-	-	-	-	-
XVI. ÖZKAYNAKLAR	20	58.844	-	58.844	52.790	-	52.790
16.1 Ödenmiş Sermaye	20	36.000	-	36.000	36.000	-	36.000
16.2 Sermaye Yedekleri	20	2.764	-	2.764	2.699	-	2.699
16.2.1 Hisse Senedi İhraç Primleri		-	-	-	-	-	-
16.2.2 Hisse Senedi İptal Karları		-	-	-	-	-	-
16.2.3 Diğer Sermaye Yedekleri		2.764	-	2.764	2.699	-	2.699
16.3 Kar veya Zararda Yeniden Sınıflandırmayacak Birikmiş Diğer Kapsamlı Gelirler veya Giderler		-	-	-	-	-	-
16.4 Kar veya Zararda Yeniden Sınıflandırılacak Birikmiş Diğer Kapsamlı Gelirler veya Giderler		-	-	-	-	-	-
16.5 Kar Yedekleri	21	17.678	-	17.678	9.110	-	9.110
16.5.1 Yasal Yedekler		2.005	-	2.005	1.576	-	1.576
16.5.2 Statü Yedekleri		-	-	-	-	-	-
16.5.3 Olağanüstü Yedekler		15.673	-	15.673	7.534	-	7.534
16.5.4 Diğer Kar Yedekleri		-	-	-	-	-	-
16.6 Kar veya Zarar		2.402	-	2.402	4.981	-	4.981
16.6.1 Geçmiş Yıllar Kar veya Zararı	22	(3.587)	-	(3.587)	(3.587)	-	(3.587)
16.6.2 Dönem Net Kar veya Zararı		5.989	-	5.989	8.568	-	8.568
PASİF TOPLAMI		322.803	-	322.803	257.394	589	257.983

Başaran Nas Bağımsız Denetim ve
Serbest Muhasebeci Mali Müşavirlik A.Ş.
a member of
PricewaterhouseCoopers
Tarafından Görüldü
İstanbul, Tarih

Ekteki dipnotlar bu finansal tabloların tamamlayıcı bir parçasıdır.

MNG FAKTORİNG A.Ş.
(eski unvanıyla MNG FACTORING HİZMETLERİ A.Ş.)

31 ARALIK 2013 TARİHİ İTİBARIYLA NAZIM HESAP KALEMLERİ
(Tutarlar aksi belirtilmedikçe bin Türk Lirası ("TL") olarak ifade edilmiştir.)

NAZIM HESAP KALEMLERİ	Dipnot	Bağımsız Denetimden Geçmiş Cari Dönem 31 Aralık 2013			Bağımsız Denetimden Geçmiş Önceki Dönem 31 Aralık 2012		
		TP	YP	Toplam	TP	YP	Toplam
I. RISKİ ÜSTLENİLEN FAKTORİNG İŞLEMLERİ							
II. RISKİ ÜSTLENİLMEYEN FAKTORİNG İŞLEMLERİ		220.458	-	220.458	155.693	-	155.693
III. ALINAN TEMİNATLAR		484.226	-	484.226	287.703	-	287.703
IV. VERİLEN TEMİNATLAR		176.413	-	176.413	176.413	-	176.413
V. TAAHHÜTLER		-	-	-	-	-	-
5.1 Cayılamaz Taahhütler		-	-	-	-	-	-
5.2 Cayılabilir Taahhütler		-	-	-	-	-	-
5.2.1 Kiralama Taahhütleri		-	-	-	-	-	-
5.2.1.1 Finansal Kiralama Taahhütleri		-	-	-	-	-	-
5.2.1.2 Faaliyet Kiralama Taahhütleri		-	-	-	-	-	-
5.2.2 Diğer Cayılabilir Taahhütler		-	-	-	-	-	-
VI. TÜREV FİNANSAL ARAÇLAR		-	8.365	8.365	-	2.539	2.539
6.1 Riskten Korunma Amaçlı Türev Finansal Araçlar		-	-	-	-	-	-
6.1.1 Gerçeğe Uygun Değer Riskinden Korunma Amaçlı İşlemler		-	-	-	-	-	-
6.1.2 Nakit Akış Riskinden Korunma Amaçlı İşlemler		-	-	-	-	-	-
6.1.3 Yurtdışındaki Net Yatırım Riskinden Korunma Amaçlı İşlemler		-	-	-	-	-	-
6.2 Alım Satım Amaçlı İşlemler	16	-	8.365	8.365	-	2.539	2.539
6.2.1 Vadeli Alım-Satım İşlemleri		-	8.365	8.365	-	2.539	2.539
6.2.2 Swap Alım Satım İşlemleri		-	-	-	-	-	-
6.2.3 Alım Satım Opsiyon İşlemleri		-	-	-	-	-	-
6.2.4 Futures Alım Satım İşlemleri		-	-	-	-	-	-
6.2.5 Diğer		-	-	-	-	-	-
VII. EMANET KIYMETLER		333.028	10.077	343.405	288.938	-	288.938
NAZIM HESAPLAR TOPLAMI		1.214.425	18.442	1.232.867	908.746	2.539	911.286

Başaran Nas Bağımsız Denetim ve
Serbest Muhasebeci Mali Müşavirlik A.Ş.
a member of

PricewaterhouseCoopers
Taraftından Görüldü

İstanbul, Tarih

2013
03 / 16

Ekteki dipnotlar bu finansal tabloların tamamlayıcı bir parçasıdır.

MNG FAKTORİNG A.Ş.

(eski unvanıyla MNG FACTORING HİZMETLERİ A.Ş.)

1 OCAK - 31 ARALIK 2013 HESAP DÖNEMİNE AİT KAR VEYA ZARAR TABLOSU
(Tutarlar aksi belirtilmedikçe Bin Türk Lirası ("TL") olarak ifade edilmiştir.)

	GELİR VE GİDER KALEMLERİ	Dipnot	Bağımsız Denetimden Geçmiş Cari Dönem 1 Ocak - 31 Aralık 2013	Bağımsız Denetimden Geçmiş Önceki Dönem 1 Ocak - 31 Aralık 2012
I.	ESAS FAALİYET GELİRLERİ	24	56.455	54.703
	FAKTORİNG GELİRLERİ		56.455	54.703
1.1	Faktoring Alacaklarından Alınan Faizler		54.586	51.584
1.1.1	İskontolu		18	-
1.1.2	Diğer		54.568	51.584
1.2	Faktoring Alacaklarından Alınan Ücret ve Komisyonlar		1.869	3.119
1.2.1	İskontolu		-	-
1.2.2	Diğer		1.869	3.119
	FINANSMAN KREDİLERİNDEN GELİRLER		-	-
1.3	Finansman Kredilerinden Alınan Faizler		-	-
1.4	Finansman Kredilerinden Alınan Ücret ve Komisyonlar		-	-
	KİRALAMA GELİRLERİ		-	-
1.5	Finansal Kiralama Gelirleri		-	-
1.6	Faaliyet Kiralaması Gelirleri		-	-
1.7	Kiralama İşlemlerinden Alınan Ücret ve Komisyonlar		-	-
II.	FINANSMAN GİDERLERİ (-)	27	(24.291)	(25.874)
2.1	Kullanılan Kredilere Verilen Faizler		(24.210)	(25.874)
2.2	Faktoring İşlemlerinden Borçlara Verilen Faizler		-	-
2.3	Finansal Kiralama Giderleri		(17)	-
2.4	İhraç Edilen Menkul Kıymetlere Verilen Faizler		-	-
2.5	Diğer Faiz Giderleri		(64)	-
2.6	Verilen Ücret ve Komisyonlar		-	-
III.	BRUT K/Z (I+II)		32.164	28.829
IV.	ESAS FAALİYET GİDERLERİ (-)	25	(18.705)	(12.655)
4.1	Personel Giderleri		(11.229)	(7.737)
4.2	Kıdem Tazminatı Karşılığı Gideri		(74)	(128)
4.3	Araştırma Geliştirme Giderleri		-	-
4.4	Genel İşletme Giderleri		(7.005)	(4.487)
4.5	Diğer		(397)	(303)
V.	BRUT FAALİYET K/Z (III+IV)		13.459	16.174
VI.	Diğer Faaliyet Gelirleri	26	863	1.116
6.1	Bankalardan Alınan Faizler		2	-
6.2	Ters Repo İşlemlerinden Alınan Faizler		-	-
6.3	Menkul Değerlerden Alınan Faizler		-	-
6.3.1	Alım Satım Amaçlı Finansal Varlıklardan		-	-
6.3.2	Gerçeğe Uygun Değer Farkı Kar/Zararı Yansıtılan Olarak Sınıflandırılan FV		-	-
6.3.3	Satılmaya Hazır Finansal Varlıklardan		-	-
6.3.4	Vadeye Kadar Elde Tutulacak Yatırımlardan		-	-
6.4	Temettü Gelirleri		-	-
6.5	Sermaye Piyasası İşlemleri Kâr		-	-
6.5.1	Türev Finansal İşlemlerden		-	-
6.5.2	Diğer		-	-
6.6	Kambiyo İşlemleri Kâr		327	733
6.7	Diğer		534	383
VII.	TAKİPTEKİ ALACAKLARA İLİŞKİN ÖZEL KARŞILIKLAR (-)	7	(5.806)	(5.611)
VIII.	Diğer Faaliyet Giderleri (-)	28	(137)	(141)
8.1	Menkul Değerler Değer Düşüş Gideri		-	-
8.1.1	Gerçeğe Uygun Değer Farkı Kar/Zararı Yansıtılan Olarak Sınıflandırılan FV Değer Düşme Gideri		-	-
8.1.2	Satılmaya Hazır Finansal Varlıklardan		-	-
8.1.3	Vadeye Kadar Elde Tutulacak Yatırımlardan		-	-
8.2	Duran Varlıklar Değer Düşüş Giderleri		-	-
8.2.1	Maddi Duran Varlık Değer Düşüş Giderleri		-	-
8.2.2	Satış Amaçlı Elde Tutulan ve Durdurulan Faaliyetlere İlişkin Duran Varlıklar Değer Düşüş Giderleri		-	-
8.2.3	Şerefiye Değer Düşüş Gideri		-	-
8.2.4	Diğer Maddi Olmayan Duran Varlıklar Değer Düşüş Giderleri		-	-
8.2.5	İştirak, Bağlı Ortaklık ve İş Ortaklıkları Değer Düşüş Giderleri		-	-
8.3	Türev Finansal İşlemlerden Zarar		-	-
8.4	Kambiyo İşlemleri Zararı		(131)	(137)
8.5	Diğer		(6)	(4)
IX.	NET FAALİYET K/Z (V+...+VIII)		8.379	11.538
X.	BİRLEŞME İŞLEMİ SONRASINDA GELİR OLARAK KAYDEDİLEN FAZLALIK TUTARI		-	-
XI.	NET PARASAL POZİSYON KÂRI/ZARARI		-	-
XII.	SÖRDÜRÜLEN FAALİYETLER VERGİ ÖNCESİ K/Z (IX+X+XI)		8.379	11.538
XIII.	SÖRDÜRÜLEN FAALİYETLER VERGİ KARŞILIĞI (-)	29	2.390	2.970
13.1	Cari Vergi Karşılığı		2.424	3.141
13.2	Ertelelenmiş Vergi Gider Etkisi (+)		-	-
13.3	Ertelelenmiş Vergi Gelir Etkisi (-)(*)		(34)	(171)
XIV.	SÖRDÜRÜLEN FAALİYETLER DÖNEM NET K/Z (XII+XIII)		5.989	8.568
XV.	DURDURULAN FAALİYETLERDEN GELİRLER		-	-
15.1	Satış Amaçlı Elde Tutulan Duran Varlık Gelirleri		-	-
15.2	Bağlı Ortaklık, İştirak ve İş Ortaklıkları Satış Karları		-	-
15.3	Diğer Durdurulan Faaliyet Gelirleri		-	-
XVI.	DURDURULAN FAALİYETLERDEN GİDERLER (-)		-	-
16.1	Satış Amaçlı Elde Tutulan Duran Varlık Giderleri		-	-
16.2	Bağlı Ortaklık, İştirak ve İş Ortaklıkları Satış Zararları		-	-
16.3	Diğer Durdurulan Faaliyet Giderleri		-	-
XVII.	DURDURULAN FAALİYETLER VERGİ ÖNCESİ K/Z (XV-XVI)		-	-
XVIII.	DURDURULAN FAALİYETLER VERGİ KARŞILIĞI (+)		-	-
18.1	Cari Vergi Karşılığı		-	-
18.2	Ertelelenmiş Vergi Gider Etkisi (+)		-	-
18.3	Ertelelenmiş Vergi Gelir Etkisi (-)		-	-
XIX.	DURDURULAN FAALİYETLER DÖNEM NET K/Z (XVII+XVIII)		-	-
XX.	NET DÖNEM KARIZ/ZARARI (XIV+XIX)		5.989	8.568
	Sürdürülen Faaliyetlerden Hisse Başına Kazanç		0,1664	0,2380
	Durdurulan Faaliyetlerden Hisse Başına Kazanç		-	-
	SEYRELTİLMİŞ HİSSE BAŞINA KAZANÇ		0,1664	0,2380

Başaran Nas Bağımsız Denetim ve
Muhasebeci Mali Müşavirlik A.Ş.
a member of
PricewaterhouseCoopers
Taraflardan Görüldü
24
03/14
İstanbul, Tarih

Ekteki dipnotlar bu finansal tabloların tamamlayıcı bir parçasıdır.

MNG FAKTORİNG A.Ş.
(eski unvanıyla MNG FACTORING HİZMETLERİ A.Ş.)

**31 ARALIK 2013 TARİHİNDE SONA EREN YILA AİT
KAR VEYA ZARAR VE DİĞER KAPSAMLI GELİR TABLOSU**
(Tutarlar aksi belirtilmedikçe bin Türk Lirası ("TL") olarak ifade edilmiştir.)

		Bağımsız Denetimden Geçmiş Cari Dönem 1 Ocak - 31 Aralık 2013	Bağımsız Denetimden Geçmiş Önceki Dönem 1 Ocak - 31 Aralık 2012
	ÖZKAYNAKLARDA MUHASEBELEŞTİRİLEN GELİR GİDER KALEMLERİ		
I.	DÖNEM KARI /ZARARI	5.989	8.568
II.	DİĞER KAPSAMLI GELİRLER		
2.1	Kar veya Zararda Yeniden Sınıflandırılmayacaklar		
2.1.1	Maddi Duran Varlıklar Yeniden Değerleme Artışları/Azalışları		
2.1.2	Maddi Olmayan Duran Varlıklar Yeniden Değerleme Artışları/Azalışları		
2.1.3	Tanımlanmış Fayda Planları Yeniden Ölçüm Kazançları/Kayıpları (*)		
2.1.4	Diğer Kar veya Zarar Olarak Yeniden Sınıflandırılmayacak Diğer Kapsamlı Gelir Unsurları		
2.1.5	Kar veya Zararda Yeniden Sınıflandırılmayacak Diğer Kapsamlı Gelire İlişkin Vergiler		
2.1.5.1	Dönem Vergi Gideri/Geliri		
2.1.5.2	Ertelenmiş Vergi Gideri/Geliri (*)		
2.2	Kar veya Zararda Yeniden Sınıflandırılacaklar		
2.2.1	Yabancı Para Çevirim Farkları		
2.2.2	Satılmaya Hazır Finansal Varlıkların Yeniden Değerleme ve/veya Sınıflandırma Gelirleri/Giderleri		
2.2.3	Nakit Akış Riskinden Korunma Gelirleri/Giderleri		
2.2.4	Yurtdışındaki İşletmeye İlişkin Yatırım Riskinden Korunma Gelirleri/Giderleri		
2.2.5	Diğer Kâr veya Zarar Olarak Yeniden Sınıflandırılacak Diğer Kapsamlı Gelir Unsurları		
2.2.6	Kâr veya Zararda Yeniden Sınıflandırılacak Diğer Kapsamlı Gelire İlişkin Vergiler		
2.2.6.1	Dönem Vergi Gideri/Geliri		
2.2.6.2	Ertelenmiş Vergi Gideri/Geliri		
III.	TOPLAM KAPSAMLI GELİR (I+II)	5.989	8.568

Başaran Nas Bağımsız Denetim ve
Serbest Muhasebeci Mali Müşavirlik A.Ş.
a member of
PricewaterhouseCoopers
Taraftından Görüldü 20
İstanbul, Tarih 03/11/14

Ekteki dipnotlar bu finansal tabloların tamamlayıcı bir parçasıdır.

MNG FAKTORİNG A.Ş.
(eskı unvanıyla MNG FACTORİNG HİZMETLERİ A.Ş.)

31 ARALIK 2013 TARİHİNDE SONA EREN YILA AİT ÖZKAYNAKLAR DEĞİŞİM TABLOSU
(Tutarlar akı belirtilmedıkçe bin Türk Lirası ("TL") olarak ifade edılmıştir.)

ÖZKAYNAK KALEMLERİNDEKİ DEĞİŞİMLER	Ödenmiş Sermaye	Sermaye Yedekleri	Hisse Sermayesi Prımı	Hisse Sermayesi Katan	Diğer Sermaye Yedekleri	Kâr veya Zararda						Diğer Kar Yedekleri	Olapırsan Yedekleri	Dönem Karı / (Zararı)	Dönem Net Kar veya Zararı	Toplam Özet Tablo
						Kâr veya Zararda										
						1	2	3	4	5	6					
ÖNCEKİ DÖNEM (31 Aralık 2012)																
I. Dönem Baş Bakiyesi	36.000	-	-	-	-	-	-	-	-	-	-	-	-	-	-	-
II. TMS & Uyarınca Yapılan Düzeltmeler	-	-	-	-	-	-	-	-	-	-	-	-	-	-	-	-
2.1. Hisselerin Düzellmesinin Etkisi	-	-	-	-	-	-	-	-	-	-	-	-	-	-	-	-
2.2. Mulasebe Politikasında Yapılan Değişikliklerin Etkisi	-	-	-	-	-	-	-	-	-	-	-	-	-	-	-	-
III. Yeni Bakiye (I+II)	36.000	-	-	-	-	-	-	-	-	-	-	-	-	-	-	-
IV. Toplam Kapsamli Gelir	-	-	-	-	-	-	-	-	-	-	-	-	-	-	-	-
V. Nakden Gerçekleşmeler Sermaye Artımı	-	-	-	-	-	-	-	-	-	-	-	-	-	-	-	-
VI. İlgili Kurumlardan Gerçekleşen Sermaye Artımı	-	-	-	-	-	-	-	-	-	-	-	-	-	-	-	-
VII. Ödenmiş Sermaye Enflasyon Düzeltme Farkı	-	-	-	-	-	-	-	-	-	-	-	-	-	-	-	-
VIII. Hisse Senedine Devletlebilir Tahviller	-	-	-	-	-	-	-	-	-	-	-	-	-	-	-	-
IX. Sermaye Benzeri Kesitler	-	-	-	-	-	-	-	-	-	-	-	-	-	-	-	-
X. Diğer Değişiklikler Nedensile Artış /Azalış	-	-	-	-	-	-	-	-	-	-	-	-	-	-	-	-
XI. Dönem Net Kar veya Zararı	-	-	-	-	-	-	-	-	-	-	-	-	-	-	-	-
XII. Kar Dağılımı	-	-	-	-	-	-	-	-	-	-	-	-	-	-	-	-
XIII. Dağılım Temennü	-	-	-	-	-	-	-	-	-	-	-	-	-	-	-	-
12.1. Diğerkere Aktarılan Tutarlar	-	-	-	-	-	-	-	-	-	-	-	-	-	-	-	-
12.2. Diğerkere Aktarılan Tutarlar	-	-	-	-	-	-	-	-	-	-	-	-	-	-	-	-
12.3. Diğerkere Aktarılan Tutarlar	-	-	-	-	-	-	-	-	-	-	-	-	-	-	-	-
Dönem Sonu Bakiyesi (III+IV+...+XII+XIII)	36.000	-	-	-	-	-	-	-	-	-	-	-	-	-	-	-
CAİRİ DÖNEM (31 Aralık 2013)																
I. Önceki Dönem Sonu Bakiyesi	36.000	-	-	-	-	-	-	-	-	-	-	-	-	-	-	-
II. TMS & Uyarınca Yapılan Düzeltmeler	-	-	-	-	-	-	-	-	-	-	-	-	-	-	-	-
2.1. Hisselerin Düzellmesinin Etkisi	-	-	-	-	-	-	-	-	-	-	-	-	-	-	-	-
2.2. Mulasebe Politikasında Yapılan Değişikliklerin Etkisi	-	-	-	-	-	-	-	-	-	-	-	-	-	-	-	-
III. Yeni Bakiye (I+II)	36.000	-	-	-	-	-	-	-	-	-	-	-	-	-	-	-
IV. Toplam Kapsamli Gelir	-	-	-	-	-	-	-	-	-	-	-	-	-	-	-	-
V. Nakden Gerçekleşmeler Sermaye Artımı	-	-	-	-	-	-	-	-	-	-	-	-	-	-	-	-
VI. İlgili Kurumlardan Gerçekleşen Sermaye Artımı	-	-	-	-	-	-	-	-	-	-	-	-	-	-	-	-
VII. Ödenmiş Sermaye Enflasyon Düzeltme Farkı	-	-	-	-	-	-	-	-	-	-	-	-	-	-	-	-
VIII. Hisse Senedine Devletlebilir Tahviller	-	-	-	-	-	-	-	-	-	-	-	-	-	-	-	-
IX. Sermaye Benzeri Kesitler	-	-	-	-	-	-	-	-	-	-	-	-	-	-	-	-
X. Diğer Değişiklikler Nedensile Artış /Azalış	-	-	-	-	-	-	-	-	-	-	-	-	-	-	-	-
XI. Dönem Net Kar veya Zararı	-	-	-	-	-	-	-	-	-	-	-	-	-	-	-	-
XII. Kar Dağılımı	-	-	-	-	-	-	-	-	-	-	-	-	-	-	-	-
XIII. Dağılım Temennü	-	-	-	-	-	-	-	-	-	-	-	-	-	-	-	-
12.1. Diğerkere Aktarılan Tutarlar	-	-	-	-	-	-	-	-	-	-	-	-	-	-	-	-
12.2. Diğerkere Aktarılan Tutarlar	-	-	-	-	-	-	-	-	-	-	-	-	-	-	-	-
12.3. Diğerkere Aktarılan Tutarlar	-	-	-	-	-	-	-	-	-	-	-	-	-	-	-	-
Dönem Sonu Bakiyesi (III+IV+...+XII+XIII)	36.000	-	-	-	-	-	-	-	-	-	-	-	-	-	-	-

1. Duran varlıklar birikmiş yeniden değerkeme artışları/azalışları,
2. Tanımlanmış fayda planlarının birikmiş yeniden ölçüm kazançları/kayıpları,
3. Diğer (Özkaynak yöntemiyle değerkelenen) değerlenen yatırımların diğer kapsamlı gelirlerinden kâr/zararda sınıflandırılmayacak payları ile diğer kâr veya zarar olarak yeniden sınıflandırılmayacak diğer kapsamlı gelirler
4. Yabancı para çevirimi farkları,
5. Satılmaya hazır finansal varlıkların birikmiş yeniden değerkeme ve/veya sınıflandırma kazançları/kayıpları,
6. Diğer (Nükt akış riskinden korunma kazançları/kayıpları, Özkaynak yöntemiyle değerkelenen yatırımların diğer kapsamlı gelirlerinden kâr/zararda sınıflandırılacak payları ve diğer kâr veya zarar olarak yeniden sınıflandırılmayacak diğer kapsamlı gelirler)

Ekteki dipnotlar bu finansal tabloların tamamlayıcı bir parçasıdır.

Şirketin birikmiş yeniden değerkeme artışları/azalışları,
Tanımlanmış fayda planlarının birikmiş yeniden ölçüm kazançları/kayıpları,
Diğer (Özkaynak yöntemiyle değerkelenen) değerlenen yatırımların diğer kapsamlı gelirlerinden kâr/zararda sınıflandırılmayacak diğer kapsamlı gelirler

Serbest Muhasebeci Mali Müşavirlik A.Ş.
PricewaterhouseCoopers
Tarafından Görüldü 2013/10/11
İstanbul, Tarih 03/10/13

MNG FAKTORİNG A.Ş.
(eski unvanıyla MNG FACTORİNG HİZMETLERİ A.Ş.)

31 ARALIK 2013 TARİHİNDE SONA EREN YILA AİT NAKİT AKIM TABLOSU
(Tutarlar aksi belirtilmedikçe bin Türk Lirası ("TL") olarak ifade edilmiştir.)

	Dipnot	Bağımsız Denetimden Geçmiş	Bağımsız Denetimden Geçmiş
		Cari Dönem	Önceki Dönem
		1 Ocak - 31 Aralık 2013	1 Ocak - 31 Aralık 2012
A.	ESAS FAALİYETLERE İLİŞKİN NAKİT AKIŞLARI		
1.1	Esas Faaliyet Konusu Aktif ve Pasiflerdeki Değişim Öncesi Faaliyet Kârı	6.407	14.965
1.1.1	Alınan Faizler/Kiralama Gelirleri	52.433	51.584
1.1.2	Ödenen Faizler/Kiralama Giderleri	-	-
1.1.3	Kiralama Giderleri	-	-
1.1.4	Alınan Temettümler	-	-
1.1.5	Alınan Ücret ve Komisyonlar	1.869	3.119
1.1.6	Elde Edilen Diğer Kazançlar	1.055	885
1.1.7	Zarar Olarak Muhasebeleştirilen Takipteki Alacaklardan Tahsilatlar	-	231
1.1.8	Personel ve Hizmet Tedarik Edenlere Yapılan Nakit Ödemeler	(11.303)	(7.737)
1.1.9	Ödenen Vergiler	(1.869)	(2.808)
1.1.10	Diğer	(35.778)	(30.309)
1.2	Esas Faaliyet Konusu Aktif ve Pasiflerdeki Değişim	(5.760)	(12.964)
1.2.1	Faktoring Alacaklarındaki Net (Artış)/Azalış	(61.871)	(35.868)
1.2.2	Finansman Kredilerindeki Net (Artış) Azalış	(946)	-
1.2.3	Kiralama İşlemlerinden Alacaklarda Net (Artış) Azalış	-	-
1.2.4	Diğer Aktiflerde Net (Artış)/Azalış	(509)	(121)
1.2.5	Faktoring Borçlarındaki Net Artış/(Azalış)	25	-
1.2.6	Kiralama İşlemlerinden Borçlarda Net Artış/(Azalış)	-	-
1.2.7	Alınan Kredilerdeki Net Artış/(Azalış)	56.988	22.745
1.2.8	Vadesi Gelmiş Borçlarda Net Artış/(Azalış)	-	-
1.2.9	Diğer Borçlarda Net Artış/(Azalış)	553	280
I.	Esas Faaliyetlerinden Kaynaklanan Net Nakit Akışı	647	2.001
B.	YATIRIM FAALİYETLERİNE İLİŞKİN NAKİT AKIŞLARI		(365)
2.1	İktisap Edilen Bağlı Ortaklık ve İştirakler ve İş Ortaklıkları	-	-
2.2	Elden Çıkarılan Bağlı Ortaklık ve İştirakler ve İş Ortaklıkları	-	-
2.3	Satın Alınan Menkuller ve Gayrimenkuller	(1.495)	(313)
2.4	Elden Çıkarılan Menkul ve Gayrimenkuller	237	6
2.5	Elde Edilen Satılmaya Hazır Finansal Varlıklar	-	-
2.6	Elden Çıkarılan Satılmaya Hazır Finansal Varlıklar	-	-
2.7	Satın Alınan Vadeye Kadar Elde Tutulacak Yatırımlar	-	-
2.8	Satılan Vadeye Kadar Elde Tutulacak Yatırımlar	-	-
2.9	Diğer	-	(58)
II.	Yatırım Faaliyetlerinden Kaynaklanan Net Nakit Akışı	(1.258)	(365)
C.	FİNANSMAN FAALİYETLERİNE İLİŞKİN NAKİT AKIŞLARI		
3.1	Krediler ve İhraç Edilen Menkul Değerlerden Sağlanan Nakit	-	-
3.2	Krediler ve İhraç Edilen Menkul Değerlerden Kaynaklanan Nakit Çıkışı	-	-
3.3	İhraç Edilen Sermaye Araçları	-	-
3.4	Temettü Ödemeleri	-	-
3.5	Finansal Kiralamaya İlişkin Ödemeler	17	-
3.6	Diğer	-	-
III.	Finansman Faaliyetlerinden Sağlanan Net Nakit	17	-
IV.	Döviz Kurundaki Değişimin Nakit ve Nakde Eşdeğer Varlıklar Üzerindeki Etkisi	-	(1)
V.	Nakit ve Nakde Eşdeğer Varlıklardaki Net Artış/(Azalış)	(594)	1.635
VI.	Dönem Başındaki Nakit ve Nakde Eşdeğer Varlıklar	6	625
VII.	Dönem Sonundaki Nakit ve Nakde Eşdeğer Varlıklar	6	2.260

Başaran Nas Bağımsız Denetim ve Serbest Muhasebeci Mali Müşavirlik A.Ş.
a member of

PricewaterhouseCoopers
Taraftından Görüldü

İstanbul, Tarih

24
03 / 14

Ekteki dipnotlar bu finansal tabloların tamamlayıcı bir parçasıdır.

MNG FAKTORİNG A.Ş.
(eski unvanıyla MNG FACTORING HİZMETLERİ A.Ş.)

31 ARALIK 2013 TARİHİNDE SONA EREN YILA AİT KAR DAĞITIM TABLOSU
(Tutarlar aksi belirtilmedikçe bin Türk Lirası ("TL") olarak ifade edilmiştir.)

		BIN TÜRK LİRASI	
		Cari Dönem (*) 31 Aralık 2013	Önceki Dönem 31 Aralık 2012
MNG FAKTORİNG A.Ş. KAR DAĞITIM TABLOSU			
I. DÖNEM KARININ DAĞITIMI			
1.1	DÖNEM KARI	8.379	11.538
1.2	ÖDENECEK VERGİ VE YASAL YÜKÜMLÜLÜKLER (-)	(2.390)	(2.970)
1.2.1	Kurumlar Vergisi	(2.424)	(3.141)
1.2.2	Gelir Vergisi Kesintisi	-	-
1.2.3	Diğer Vergi ve Yasal Yükümlülükler	34	171
A.	NET DÖNEM KARI (1.1 - 1.2)	5.989	8.568
1.3	GEÇMİŞ DÖNEM ZARARI (-)	-	-
1.4	BİRİNCİ TERTİP YASAL YEDEK AKÇE (-)	-	(429)
1.5	KURULUŞTA BIRAKILMASI VE TASARRUFU ZORUNLU YASAL FONLAR (-) (**)	-	-
B	DAĞITILABİLİR NET DÖNEM KARI [(A-1.3+1.4+1.5)] (**)	5.989	8.139
1.6	ORTAKLARA BİRİNCİ TEMETTÜ (-)	-	-
1.6.1	Hisse Senedi Sahiplerine	-	-
1.6.2	İmtiyazlı Hisse Senedi Sahiplerine	-	-
1.6.3	Katılma İntifa Senetlerine	-	-
1.6.4	Kara İştirakli Tahvillere	-	-
1.6.5	Kar ve Zarar Ortaklığı Belgesi Sahiplerine	-	-
1.7	PERSONELE TEMETTÜ (-)	-	-
1.8	YÖNETİM KURULUNA TEMETTÜ (-)	-	-
1.9	ORTAKLARA İKİNCİ TEMETTÜ (-)	-	-
1.9.1	Hisse Senedi Sahiplerine	-	-
1.9.2	İmtiyazlı Hisse Senedi Sahiplerine	-	-
1.9.3	Katılma İntifa Senetlerine	-	-
1.9.4	Kara İştirakli Tahvillere	-	-
1.9.5	Kar ve Zarar Ortaklığı Belgesi Sahiplerine	-	-
1.10	İKİNCİ TERTİP YASAL YEDEK AKÇE (-)	-	-
1.11	STATÜ YEDEKLERİ (-)	-	(8.139)
1.12	OLAĞANÜSTÜ YEDEKLER	-	-
1.13	DİĞER YEDEKLER	-	-
1.14	ÖZEL FONLAR	-	-
II. YEDEKLERDEN DAĞITIM			
2.1	DAĞITILAN YEDEKLER	-	-
2.2	İKİNCİ TERTİP YASAL YEDEKLER (-)	-	-
2.3	ORTAKLARA PAY (-)	-	-
2.3.1	Hisse Senedi Sahiplerine	-	-
2.3.2	İmtiyazlı Hisse Senedi Sahiplerine	-	-
2.3.3	Katılma İntifa Senetlerine	-	-
2.3.4	Kara İştirakli Tahvillere	-	-
2.3.5	Kar ve Zarar Ortaklığı Belgesi Sahiplerine	-	-
2.4	PERSONELE PAY (-)	-	-
2.5	YÖNETİM KURULUNA PAY (-)	-	-
III. HİSSE BAŞINA KAR			
3.1	HİSSE SENEDİ SAHİPLERİNE (TL)	0,1664	0,8475
3.2	HİSSE SENEDİ SAHİPLERİNE (%)	16,64	84,75
3.3	İMTİYAZLI HİSSE SENEDİ SAHİPLERİNE (TL)	-	-
3.4	İMTİYAZLI HİSSE SENEDİ SAHİPLERİNE (%)	-	-
IV. HİSSE BAŞINA TEMETTÜ			
4.1	HİSSE SENEDİ SAHİPLERİNE (TL)	-	-
4.2	HİSSE SENEDİ SAHİPLERİNE (%)	-	-
4.3	İMTİYAZLI HİSSE SENEDİ SAHİPLERİNE (TL)	-	-
4.4	İMTİYAZLI HİSSE SENEDİ SAHİPLERİNE (%)	-	-

(*) Şirket'in 2013 yılı faaliyet sonuçlarına ilişkin genel kurulu henüz yapılmamıştır.

(**) Bankacılık Düzenleme ve Denetleme Kurumu tarafından ertelemiş vergi varlıklarına ilişkin gelir tutarlarının nakit ya da iç kaynak olarak nitelendirilemeyeceği ve dolayısıyla dönem karının bahse konu varlıklardan kaynaklanan kısmının kar dağıtımına ve sermaye artırımına konu edilmemesi gerektiği mütalaa edildiğinden, 31 Aralık 2013 tarihi itibarıyla Şirket'in ertelemiş vergi varlıklarından kaynaklanan 34 bin TL (2012 : 171 bin TL) ertelemiş vergi geliri dağıtımına konu edilmeyecektir.

Ekteki dipnotlar bu finansal tabloların tamamlayıcı bir parçasıdır.

Başaran Nas Bağımsız Denetim ve
Serbest Muhasebeci Mali Müşavirlik A.Ş.

a member of

PricewaterhouseCoopers

Tarafından Görüldü

İstanbul, Tarih

**31 ARALIK 2013 TARİHİ İTİBARIYLA
FİNANSAL TABLOLARA İLİŞKİN AÇIKLAMA VE DİPNOTLAR**
(Tutarlar aksi belirtilmedikçe bin Türk Lirası ("TL") olarak ifade edilmiştir.)

1. ŞİRKET'İN ORGANİZASYONU VE FAALİYET KONUSU

MNG Faktoring Anonim Şirketi ("Şirket") 24 Mayıs 1999 tarihinde faktoring işlemleri yapmak üzere kurulmuştur. Şirket'in faaliyet alanı olan faktoring, üretici, dağıtıcı ve hizmet şirketlerine ait ticari alacakların, aracı bir kuruluşa (faktör) satılmasını içeren bir finansman yöntemi olup, bu yöntemde factor bir komisyon ve faiz karşılığında finansman temini, müşteri hesaplarının takibi, alacakların tahsilatı ve bunların tahsil edilememeye riskini üstlenir. Şirket'in genel müdürlüğü İnönü Mahallesi, Cumhuriyet Caddesi No:91 Elmadağ Şişli/İstanbul adresinde bulunmaktadır.

31 Aralık 2013 tarihi itibarıyla çalışan sayısı 199 kişidir. (31 Aralık 2012: 124).

Ödenecek temettü:

Bu rapor tarihi itibarıyla Genel Kurul'un almış olduğu herhangi bir temettü kararı bulunmamaktadır (31 Aralık 2012: Bulunmamaktadır).

Finansal tabloların onaylanması:

Finansal tablolar, Yönetim Kurulu tarafından 26 Mart 2014 tarihinde onaylanmıştır. Genel Kurul'un finansal tabloları değiştirme yetkisi bulunmaktadır.

2. FİNANSAL TABLOLARIN SUNUMUNA İLİŞKİN ESASLAR ve TMS UYUM BEYANI

2.1. Sunuma İlişkin Temel Esaslar ve TMS'ye Uyum Beyanı

Şirket faaliyetlerini Bankacılık Düzenleme ve Denetleme Kurulu ("BDDK") tarafından 24 Aralık 2013 tarih ve 28861 sayılı Resmi Gazete'de yayımlanarak yürürlüğe giren Finansal Kiralama, Faktoring ve Finansman Şirketlerince Uygulanacak Tekdüzen Hesap Planı ve İzahnamesi Hakkında Tebliğ ve Kamu Gözetimi, Muhasebe ve Denetim Standartları Kurumu ("KGK") tarafından yürürlüğe konulmuş olan Türkiye Muhasebe Standartları / Türkiye Finansal Raporlama Standartları ile bunlara ilişkin ek ve yorumlara ("TMS/TFRS") uygun olarak muhasebeleştirilmiştir. Faaliyetlerin muhasebeleştirilmesinde, 13 Aralık 2012 tarih ve 28496 sayılı Resmi Gazete'de yayımlanan "Finansal Kiralama, Faktoring ve Finansman Şirketleri Kanunu"na dayanılarak hazırlanan ve BDDK tarafından 24 Aralık 2013 tarih ve 28861 sayılı Resmi Gazete'de yayımlanan "Finansal Kiralama, Faktoring ve Finansman Şirketlerinin Muhasebe Uygulamaları ile Finansal Tabloları Hakkında Yönetmelik" hükümleri uygulanmıştır.

Finansal tablolar, Şirket'in faaliyette bulunduğu temel ekonomik çevrede geçerli olan para birimi (fonksiyonel para birimi) ile sunulmuştur. İşletmenin finansal durumu ve faaliyet sonucu, Şirket'in geçerli para birimi olan ve finansal tablo için sunum para birimi olan TL cinsinden ifade edilmiştir.

Yüksek Enflasyon Dönemlerinde Finansal Tabloların Düzeltilmesi

Şirket'in finansal tabloları 31 Aralık 2004 tarihine kadar "Yüksek Enflasyonlu Ekonomilerde Finansal Raporlamaya İlişkin Türkiye Muhasebe Standardı" ("TMS 29") uyarınca enflasyon düzeltmesine tabi tutulmuştur. BDDK tarafından 28 Nisan 2005 tarihinde yayımlanan bir Genelge ile enflasyon muhasebesi uygulamasını gerektiren göstergelerin ortadan kalktığı belirtilmiş ve 1 Ocak 2005 tarihi itibarıyla Şirket enflasyon muhasebesi uygulamasına son verilmiştir.

Karşılaştırmalı Bilgiler ve Önceki Dönem Tarihli Finansal Tablolarının Düzeltilmesi

Finansal durum ve performans trendlerinin tespitine imkân vermek üzere, Şirket'in finansal tabloları önceki dönemle karşılaştırmalı olarak hazırlanmaktadır. Finansal tablo kalemlerinin gösterimi veya sınıflandırılması değiştiğinde karşılaştırılabilirliği sağlamak amacıyla önceki dönem finansal tabloları da buna uygun olarak yeniden sınıflandırılır ve önemli farklılıklar açıklanır.

**31 ARALIK 2013 TARİHİ İTİBARIYLA
FİNANSAL TABLOLARA İLİŞKİN AÇIKLAMA VE DİPNOTLAR**
(Tutarlar aksi belirtilmedikçe bin Türk Lirası ("TL") olarak ifade edilmiştir.)

2. FİNANSAL TABLOLARIN SUNUMUNA İLİŞKİN ESASLAR (Devamı)

2.2 Muhasebe Politikalarındaki Değişiklikler

Muhasebe politikalarında yapılan önemli değişiklikler geriye dönük olarak uygulanmakta ve önceki dönem finansal tabloları yeniden düzenlenmektedir. Şirket'in cari yıl içerisinde önemli bir muhasebe politikası değişikliği bulunmamaktadır.

2.3 Muhasebe Tahminlerindeki Değişiklikler ve Hatalar

Muhasebe tahminlerindeki değişiklikler, yalnızca bir döneme ilişkin ise, değişikliğin yapıldığı cari dönemde, gelecek dönemlere ilişkin ise, hem değişikliğin yapıldığı dönemde hem de gelecek dönemlerde, ileriye yönelik olarak uygulanır. Şirket'in cari yıl içerisinde muhasebe tahminlerinde önemli bir değişiklik olmamıştır.

Tespit edilen önemli muhasebe hataları geriye dönük olarak uygulanır ve önceki dönem finansal tabloları yeniden düzenlenir.

2.4 Yeni ve Revize Edilmiş Uluslararası Finansal Raporlama Standartları

Şirket KGK tarafından yayınlanan ve 1 Ocak 2013 tarihinden itibaren geçerli olan yeni ve revize edilmiş standartlar ve yorumlardan kendi faaliyet konusu ile ilgili olanları uygulamıştır.

Yıllık raporlama dönemi sonu 31 Aralık 2013 olan finansal tablolarda geçerli yeni standartlar, değişiklikler ve yorumlar

- TMS 1'deki değişiklikler, "Finansal tabloların sunumu" :diğer kapsamlı gelirlere ilişkin değişiklik; 1 Temmuz 2012 tarihinde veya bu tarihten sonra başlayan yıllık raporlama dönemlerinde geçerlidir. Buradaki en önemli değişiklik, şirketlerin diğer kapsamlı gelir tablosunda bulunan kalemlerin, müteakip dönemlerde gelir tablosuna aktarılıp aktarılamayacağına göre gruplandırması gerekliliğidir. Bununla birlikte değişiklik, hangi kalemlerin diğer kapsamlı gelir tablosunda yer alacağı konusuna açıklık getirmez.
- TMS 19'daki değişiklik: "Çalışanlara sağlanan faydalar"; 1 Ocak 2013 tarihinde veya bu tarihten sonra başlayan yıllık raporlama dönemlerinde geçerlidir. Bu değişiklik koridor yöntemini ortadan kaldırır ve finansman maliyetinin net fon bazına göre hesaplanmasını öngörür.
- TFRS 1'deki değişiklikler, "Türkiye finansal raporlama standartların ilk kez uygulanması": devlet kredileri; 1 Ocak 2013 tarihinde veya bu tarihten sonra başlayan yıllık raporlama dönemlerinde geçerlidir. Bu değişiklik, Türkiye finansal raporlama standartlarını ilk kez uygulayacaklar için piyasa faizinden düşük, devlet kredisinin nasıl muhasebeleştirileceği ile ilgili bilgi verir. Ayrıca 2008 yılında yayınlanan TMS 20'e ilaveler getirerek, daha önce TFRS finansal tablo hazırlayanlarında geçmişe dönük olarak, ilk defa TFRS hazırlayanlara tanınan imtiyazdan yararlanmasını sağlar.
- TFRS 7'deki değişiklik, 'Finansal araçlar': varlık ve yükümlülüklerin mahsup edilmesi; 1 Ocak 2013 tarihinde veya bu tarihten sonra başlayan yıllık raporlama dönemlerinde geçerlidir. Bu değişiklik Amerika Genel Kabul Görmüş Muhasebe Prensipleri uyarınca finansal tablo hazırlayan kuruluşlarla, TFRS finansal tabloları hazırlayan kuruluşlar arasındaki karşılaştırmayı kolaylaştırmak için yeni açıklamaları içermektedir.

**31 ARALIK 2013 TARİHİ İTİBARIYLA
FİNANSAL TABLOLARA İLİŞKİN AÇIKLAMA VE DİPNOTLAR**
(Tutarlar aksi belirtilmedikçe bin Türk Lirası ("TL") olarak ifade edilmiştir.)

2. FİNANSAL TABLOLARIN SUNUMUNA İLİŞKİN ESASLAR (Devamı)

- TFRS 10,11 ve 12 geçiş rehberindeki değişiklik; 1 Ocak 2013 tarihinde veya bu tarihten sonra başlayan yıllık raporlama dönemlerinde geçerlidir. Bu değişiklik TFRS 10, 11 ve 12'de karşılaştırmalı bilginin sadece bir önceki dönemle ilgili verilmesini sağlayan sınırlama getirmiştir. Konsolide edilmeyecek şekilde yapılandırılmış işletmelerde ilgili açıklamalar için, ilgili değişiklikler, TFRS 12 öncesi dönemler için karşılaştırmalı bilgi sunma zorunluluğunu kaldırmak için uygulanacaktır.
- Yıllık iyileştirmeler 2011; 1 Ocak 2013 tarihinde veya bu tarihten sonra başlayan yıllık raporlama dönemlerinde geçerlidir. Bu yıllık iyileştirmeler, 2009-2011 raporlama dönemi içinde altı başlığı içerir. Bu değişiklikler:
 - TFRS 1, 'Uluslararası finansal raporlama standartların ilk kez uygulanması'
 - TMS 1, 'Finansal tabloların sunumu'
 - TMS 16, 'Maddi duran varlıklar'
 - TMS 32, 'Finansal Araçlar; Sunumları'
 - TMS 34, 'Ara dönem finansal raporlama'
- TFRS 11, Müşterek anlaşmalar ; 1 Ocak 2013 tarihinde veya bu tarihten sonra başlayan yıllık raporlama dönemlerinde geçerlidir. TFRS 11 daha gerçekçi bir yaklaşımla şirketin yasal düzenlemeleri yerine müşterek anlaşmalara ilişkin haklar ve yükümlülükler odaklanmıştır. İki tür müşterek anlaşma bulunmaktadır: Müşterek faaliyet ve iş ortaklığı. Müşterek faaliyet, müşterek katılımcının anlaşmaya ilişkin hak ve yükümlülükler sahip olmasında ortaya çıkmaktadır ve bundan dolayı paylarına ait varlıklar yükümlülükler, gelir ve giderleri muhasebeleştirir. İş ortaklığı, iş ortağının düzenlemeye göre net varlıklar üzerindeki haklara sahip olmasıyla ortaya çıkmaktadır ve bu payların özkaynak muhasebeleştirilmesi yapılmaktadır. İş ortaklığında oransal konsolidasyona izin verilmemektedir.
- TFRS 12, 'Diğer işletmelerdeki paylara ilişkin açıklamalar'; 1 Ocak 2013 tarihinde veya bu tarihten sonra başlayan yıllık raporlama dönemlerinde geçerlidir. TFRS 12, müşterek anlaşmalar, iştirakler, özel amaçlı araçlar ve diğer bilanço dışı araçlar dahil olmak üzere her çeşit yatırım ile ilgili yapılacak dipnot açıklamalarını belirlemiştir.
- TFRS 13, 'Gerçeğe uygun değer ölçümlemesi'; 1 Ocak 2013 tarihinde veya bu tarihten sonra başlayan yıllık raporlama dönemlerinde geçerlidir. TFRS 13 tutarlılığın gelişmesini gerçeğe uygun değer tam bir tanımını yaparak ve karmaşıklığın azalmasını ve tek kaynaklı gerçeğe uygun ölçümün ve dipnot açıklama gerekliliğini TFRS üzerinden kesin tanımlamalar yaparak sağlamayı amaçlamıştır. TFRS ve Amerika GKGMS ile arasında uyumu sağlarken ilgili standartlarda varolan gerçeğe uygun değer uygulamaları ile ilave zorunluluklar getirmeyip; yalnızca uygulamaya yönelik açıklık getirmiştir.
- TMS 27 (revize 2011), 'Bireysel finansal tablolar'; 1 Ocak 2013 tarihinde veya bu tarihten sonra başlayan yıllık raporlama dönemlerinde geçerlidir. Daha önce TMS 27'de yer alıp şimdi TFRS 10'da yer alan kontrol tanımı dışında, bireysel finansal tablolar hakkında bilgi verir.
- TMS 28 (revize 2011), 'İştirakler ve iş ortaklıkları'; 1 Ocak 2013 tarihinde veya bu tarihten sonra başlayan yıllık raporlama dönemlerinde geçerlidir. TFRS 11'in yayımlanmasına müteakip TMS 28 (düzeltme 2011) iş ortaklıklarının ve iştiraklerin özkaynak yöntemine göre muhasebeleştirilmesi gerekliliğini getirmiştir.

**31 ARALIK 2013 TARİHİ İTİBARIYLA
FİNANSAL TABLOLARA İLİŞKİN AÇIKLAMA VE DİPNOTLAR**
(Tutarlar aksi belirtilmedikçe bin Türk Lirası ("TL") olarak ifade edilmiştir.)

2. FİNANSAL TABLOLARIN SUNUMUNA İLİŞKİN ESASLAR (Devamı)

(b) 31 Aralık 2013 tarihi itibarıyla yayımlanmış ancak 1 Ocak 2014 tarihinden sonra yürürlüğe girecek olan standartlar ve değişiklikler

- TMS 32'deki değişiklik, "Finansal Araçlar": varlık ve yükümlülüklerin mahsup edilmesi' ; 1 Ocak 2014 tarihinde veya bu tarihten sonra başlayan yıllık raporlama dönemlerinde geçerlidir. Bu değişiklikler, TMS 32 'Finansal Araçlar: Sunum' uygulamasına yardımcı olmak için vardır ve bilançodaki finansal varlıkların ve yükümlülüklerin mahsup edilmesi için gerekli bazı unsurları ortöaya koymaktadır.
- TFRS 10, 12 ve TMS 27'deki 'yatırım işletmelerinin konsolidasyonu ile ilgili değişiklikler'; 1 Ocak 2014 tarihinde veya bu tarihten sonra başlayan yıllık raporlama dönemlerinde geçerlidir. Bu değişiklik "yatırım işletmesi" tanımına giren şirketleri, bağlı ortaklıklarını konsolide etmekten muaf tutarak, bunun yerine, bu yatırımları gerçeğe uygun değer değişiklikleri kar veya zarara yansıtmak suretiyle muhasebeleştirmelerine olanak sağlamıştır. TFRS 12' de de yatırım işletmelerine ilişkin açıklamalar ile ilgili değişiklikler yapılmıştır.
- TMS 36'daki değişiklik, 'Varlıklarda değer düşüklüğü' geri kazanılabilir tutar açıklamalarına ilişkin'; 1 Ocak 2014 tarihinde veya bu tarihten sonra başlayan yıllık raporlama dönemlerinde geçerlidir. Bu değişiklikler, değer düşüklüğüne uğramış varlığın, geri kazanılabilir değeri, gerçeğe uygun değerinden satış için gerekli masrafları düşülmesi ile bulunmuşsa; geri kazanılabilir değer ile ilgili bilgilerin açıklanmasına ilişkin ek açıklamalar getirmektedir.
- TMS 39'daki değişiklik 'Finansal Araçlar': Muhasebeleştirilmesi ve ölçümü' - 'türev araçların devredilmesi'; 1 Ocak 2014 tarihinde veya bu tarihten sonra başlayan yıllık raporlama dönemlerinde geçerlidir. Bu değişik belirtilen şartlar sağlandığı sürece, kanun ve yönetmeliklerden kaynaklanan korunma aracının taraflarının değişmesi veya karşı tarafın yenilenmesi sebebiyle finansal risklerden korunma muhasebesi uygulamasına son verilmeyeceğine açıklık getirmektedir.
- TFRYK 21 - TMS 37, 'Zorunlu vergiler', ; 1 Ocak 2014 tarihinde veya bu tarihten sonra başlayan yıllık raporlama dönemlerinde geçerlidir. "Karşılıklar, koşullu borçlar ve koşullu varlıklar" üzerine bu yorum vergiye ilişkin yükümlülüğün işletme tarafından, ödemeyi ortaya çıkaran eylemin ilgili yasalar çerçevesinde gerçekleştiği anda kaydedilmesi gerektiğine açıklık getirmektedir.
- TFRS 9 "Finansal Araçlar - sınıflandırma ve ölçüm"; 1 Ocak 2015 tarihinde veya bu tarihten sonra başlayan yıllık raporlama dönemlerinde geçerlidir. Bu standart finansal varlık ve yükümlülüklerin, sınıflandırması ve ölçümü ile ilgili TMS 39 standartlarının yerine geçmiştir. TFRS 9; itfa edilmiş değer ve gerçeğe uygun değer olmak üzere ölçümle ilgili iki model sunmaktadır. Tüm özkaynak araçları gerçeğe uygun değeri ile ölçülürken; borçlanma araçlarının kontrata bağlı nakit getirisi Şirket tarafından alınacaksa ve bu nakit getiri faiz ve anaparayı içeriyorsa, borçlanma araçları itfa edilmiş değer ile ölçülür. Yükümlülükler için standart, TMS 39'daki itfa edilmiş maliyet yöntemi ve gömülü türevlerin ayrıştırılması da dahil olmak üzere birçok uygulamayı devam ettirmektedir.

Esas önemli değişiklik, finansal yükümlülüklerinin gerçeğe uygun değerden takip edildiği durumlarda; muhasebesel uyumsuzluk olmadığı sürece gerçeğe uygun değer değişimindeki Şirketin kendi kredi riskinden kaynaklanan kısmen artık gelir tablosuna değil, kapsamlı gelir tablosuna yansıtılmasıdır. Bu değişiklik özellikle finansal kuruluşları etkileyecektir.

**31 ARALIK 2013 TARİHİ İTİBARIYLA
FİNANSAL TABLOLARA İLİŞKİN AÇIKLAMA VE DİPNOTLAR**
(Tutarlar aksi belirtilmedikçe bin Türk Lirası ("TL") olarak ifade edilmiştir.)

2. FİNANSAL TABLOLARIN SUNUMUNA İLİŞKİN ESASLAR (Devamı)

- TFRS 9'daki değişiklik, "Finansal Araçlar - genel riskten korunma muhasebesi" .Bu değişiklik TFRS 9 Finansal Araçlar standardına yer alan riskten korunma muhasebesine önemli değişiklikler getirerek riski yönetimi faaliyetlerinin finansal tablolara daha iyi yansıtılmasını sağlamıştır.
- TMS 19'daki değişiklik, "Tanımlanmış Fayda Planları", 1 Temmuz 2014 tarihinde veya bu tarihten sonra başlayan yıllık raporlama dönemlerinde geçerlidir. Bu sınırlı değişiklik üçüncü kişiler veya çalışanlar tarafından tanımlanmış fayda planına yapılan katkılara uygulanır. Plana yapılan katkıların hizmet süresinden bağımsız hesaplandığı; örneğin maaşının sabit bir kısmının katkı olarak alınması gibi; durumlarda nasıl muhasebeleştirme yapılacağına açıklık getirmektedir.
- Yıllık İyileştirmeler 2012: 1 Temmuz 2014 tarihinde veya bu tarihten sonra başlayan yıllık raporlama dönemlerinde geçerlidir. İyileştirme projesi 2010-2012 dönem aşağıda yer alan 7 standarda değişiklik getirmiştir:
 - TFRS 2; Hisse Bazlı Ödemeler
 - TFRS 3, İşletme Birleşmeleri
 - TFRS 8, Faaliyet Bölümleri
 - TMS 16; Maddi Duran Varlıklar ve TMS 38, Maddi Olmayan Duran Varlıklar
 - TFRS 9, Finansal Araçlar: TMS 37, Karşılıklar, Şarta Bağlı Varlık ve Yükümlülükler
 - TMS 39, Finansal Araçlar - Muhasebeleştirme ve Ölçüm
- Yıllık İyileştirmeler 2013; 1 Temmuz 2014 tarihinde veya bu tarihten sonra başlayan yıllık raporlama dönemlerinde geçerlidir. İyileştirme projesi 2011-2012-2013 dönem aşağıda yer alan 4 standarda değişiklik getirmiştir:
 - TFRS 1; "TFRS'nin İlk Uygulaması
 - TFRS 3, İşletme Birleşmeleri
 - FRS 13, Gerçeğe Uygun Değer Ölçümü
 - TMS40, Yatırım Amaçlı Gayrimenkuller
- TMS 9 ve TMS 19 haricinde, yukarıdaki değişikliklerin Şirket'in finansal durumu ve performansı üzerinde ciddi bir etkisi bulunmamaktadır.

2.4. Önemli Muhasebe Politikaların Özetleri

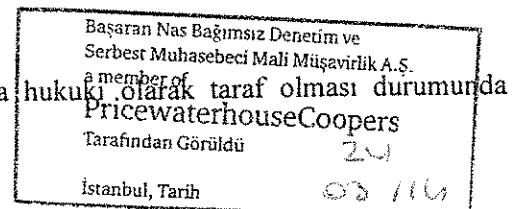
Ekteki finansal tabloların hazırlanmasında takip edilen değerlendirme ilkeleri ve muhasebe politikaları aşağıdaki gibidir:

2.4.1. Nakit ve Nakit Benzerleri

Nakit ve nakit benzeri kalemler, nakit para, vadesiz mevduat ve satın alım tarihinden itibaren vadeleri 3 ay veya 3 aydan daha az olan, hemen nakde çevrilebilecek olan ve önemli tutarda değer değişikliği riskini taşımayan yüksek likiditeye sahip diğer kısa vadeli yatırımlardır. Bu varlıkların defter değeri gerçeğe uygun değerlerine yakındır.

2.4.2. Finansal Araçlar

Finansal varlık ve borçlar, Şirket'in bu finansal araçlara hukuki olarak taraf olması durumunda Şirket'in bilançosunda yer alır.



31 ARALIK 2013 TARİHİ İTİBARIYLA
FİNANSAL TABLOLARA İLİŞKİN AÇIKLAMA VE DİPNOTLAR
(Tutarlar aksi belirtilmedikçe bin Türk Lirası ("TL") olarak ifade edilmiştir.)

2. FİNANSAL TABLOLARIN SUNUMUNA İLİŞKİN ESASLAR (Devamı)

Finansal varlıklar

Gerçeğe uygun değer farkı kâr veya zarara yansıtılan finansal varlık olarak sınıflanan ve gerçeğe uygun değerinden kayıtlara alınanlar haricindeki finansal varlıklar, gerçeğe uygun piyasa değeri ile alım işlemiyle doğrudan ilişkilendirilebilen harcamaların toplam tutarı üzerinden muhasebeleştirilir. Yatırım araçlarının ilgili piyasa tarafından belirlenen süreye uygun olarak teslimatı koşulunu taşıyan bir kontrata bağlı olan finansal varlıkların alımı veya satışı sonucunda ilgili varlıklar, işlem tarihinde kayıtlara alınır veya kayıtlardan çıkarılır. Finansal varlıklar "Gerçeğe Uygun Değer Farkı Kâr veya Zarara Yansıtılan Finansal Varlıklar", "Vadeye Kadar Elde Tutulacak Yatırımlar", "satılmaya hazır finansal varlıklar" ve "kredi ve alacaklar" olarak sınıflandırılır. Sınıflandırma, finansal varlıkların niteliğine ve amacına bağlı olarak yapılır ve ilk muhasebeleştirme sırasında belirlenir.

a. Etkin faiz yöntemi

Etkin faiz yöntemi, finansal varlığın itfa edilmiş maliyet ile değerlendirilmesi ve ilgili faiz gelirinin ilişkili olduğu döneme dağıtılması yöntemidir. Etkin faiz oranı; finansal aracın beklenen ömrü boyunca veya uygun olması durumunda daha kısa bir zaman dilimi süresince tahsil edilecek tahmini nakit toplamının, ilgili finansal varlığın tam olarak net bugünkü değerine indirgeyen orandır.

Gerçeğe uygun değer farkı kâr veya zarara yansıtılan finansal varlıklar ve satılmaya hazır olarak sınıflandırılan özkaynak araçları dışında sınıflandırılan finansal varlıklar ile ilgili gelirler etkin faiz yöntemi kullanmak suretiyle hesaplanmaktadır.

b. Gerçeğe uygun değer farkı kâr veya zarara yansıtılan finansal varlıklar

Şirket'in finansal varlığı elde etmesinin başlıca amacının yakın bir tarihte varlığı elden çıkarma olması, finansal varlığın Şirket'in hep birlikte yönettiği tanımlanmış bir finansal araç portföyünün bir parçasını oluşturması ve finansal riske karşı etkili bir koruma aracı olarak belirlenmeyen tüm türev ürünlerinde olduğu gibi finansal varlığın kısa vadede oluşan karının realite edilecek olması durumunda söz konusu finansal varlıklar gerçeğe uygun değer farkı kâr veya zarara yansıtılan finansal varlıklar olarak sınıflandırılır. Gerçeğe uygun değer farkı kâr veya zarara yansıtılan finansal varlıkların, gerçeğe uygun değerleriyle değerlendirilmesi sonucu oluşan kazanç ya da kayıp, kar/zararda muhasebeleştirilir. Kar / zarar içinde muhasebeleştirilen net kazanç ya da kayıplar, söz konusu finansal varlıktan elde edilen faiz ve/veya temettü tutarını da kapsar.

c. Vadeye kadar elde tutulan yatırımlar

Şirket'in vadesine kadar elde tutma olanağı ve niyeti olduğu, sabit veya belirlenebilir bir ödeme planına sahip, sabit vadeli borçlanma araçları, vadesine kadar elde tutulacak yatırımlar olarak sınıflandırılır. Vadesine kadar elde tutulacak yatırımlar etkin faiz yöntemine göre itfa edilmiş maliyet bedelinden değer düşüklüğü tutarı düşülerek kayıtlara alınır ve ilgili gelirler etkin faiz yöntemi kullanılmak suretiyle hesaplanır.

Şirket'in bilanço tarihi itibarıyla vadesine kadar elde tutulan yatırımı bulunmamaktadır.

Finansal kiralama (Şirket'in "kiracı" olduğu durumlar)

Şirket, finansal kiralama yoluyla elde ettiği varlıklarını gerçeğe uygun değeri ile kira ödemelerinin bugünkü değerinden düşük olanını esas almak suretiyle kaydetmektedir. Finansal kiralama yoluyla edinilen varlıklar maddi duran varlıklar içinde sınıflandırılmakta ve bu varlıklar faydalı ömürlerinin finansal kiralama sözleşmesinin süresine eşit olduğu düşünülürken bu Evarlıkların faydalı ömürleri süresince amortismanına tabi tutulmaktadır. Finansal kiralama sözleşmelerinden kaynaklanan borçlar bilançoda "Finansal kiralama işlemlerinden borçlar" kaleminde gösterilmektedir. Finansal kiralama ile ilgili faiz ve kur farkı giderleri gelir tablolarına yansıtılmaktadır.

MNG FAKTORİNG A.Ş.
(eski unvanıyla MNG FACTORING HİZMETLERİ A.Ş.)

31 ARALIK 2013 TARİHİ İTİBARIYLA
FİNANSAL TABLOLARA İLİŞKİN AÇIKLAMA VE DİPNOTLAR
(Tutarlar aksi belirtilmedikçe bin Türk Lirası ("TL") olarak ifade edilmiştir.)

2. FİNANSAL TABLOLARIN SUNUMUNA İLİŞKİN ESASLAR (Devamı)

d. Satılmaya hazır finansal varlıklar

Şirket tarafından elde tutulan ve aktif bir piyasada işlem gören borsaya kote özkaynak araçları ile bazı borçlanma senetleri satılmaya hazır finansal varlıklar olarak sınıflandırılır ve gerçeğe uygun değerleriyle gösterilir. Şirket'in aktif bir piyasada işlem görmeyen ve borsaya kote olmayan fakat satılmaya hazır finansal varlık olarak sınıflanan özkaynak araçları bulunmakta ve gerçeğe uygun değerleri güvenilir olarak ölçülemediği için maliyet değerleriyle gösterilmektedir. Gelir tablosuna kaydedilen değer düşüklükleri, etkin faiz yöntemi kullanılarak hesaplanan faiz ve parasal varlıklarla ilgili kur farkı kar/zarar tutarı haricindeki, gerçeğe uygun değerdeki değişikliklerden kaynaklanan kazanç ve zararlar diğer kapsamlı gelir içinde muhasebeleştirilir ve finansal varlıklar değer artış fonunda biriktirilir. Yatırımın elden çıkarılması ya da değer düşüklüğüne uğraması durumunda, finansal varlıklar değer artış fonunda biriken toplam kar/zarar, gelir tablosuna sınıflandırılmaktadır.

Satılmaya hazır özkaynak araçlarıyla ilişkilendirilen temettüleri, Şirket ilgili ödemeleri almaya hak kazandığı zaman kar / zarar içinde muhasebeleştirilir.

Yabancı para cinsinden olan satılmaya hazır parasal varlıkların gerçeğe uygun değeri, ilgili yabancı para cinsinden rayiç değerinin raporlama tarihinde geçerli olan çevrim kuru kullanarak raporlanan para cinsine çevrilmesiyle bulunur. Varlığın, çevrim kurundan kaynaklanan gerçeğe uygun değerindeki değişiklikler kar/zarar içinde, diğer değişiklikler ise özkaynak altında muhasebeleştirilir.

e. Finansal varlıklarda değer düşüklüğü

Gerçeğe uygun değer farkı kâr veya zarara yansıtılan finansal varlıklar dışındaki finansal varlıklar, her bilanço tarihinde bir finansal varlık veya finansal varlık grubunun değer düşüklüğüne uğradığına ilişkin göstergelerin bulunup bulunmadığına dair değerlendirmeye tabi tutulur. Finansal varlığın ilk muhasebeleştirilmesinden sonra bir veya birden daha fazla olayın meydana gelmesi ve söz konusu zarar olayının ilgili finansal varlığın veya varlık grubunun güvenilir bir biçimde tahmin edilebilen gelecekteki tahmini nakit akımları üzerindeki etkisi sonucunda değer düşüklüğüne uğradığına ilişkin tarafsız bir göstergenin bulunması durumunda değer düşüklüğüne uğrar ve değer düşüklüğü zararı oluşur. Kredi ve alacaklar için değer düşüklüğü tutarı gelecekte beklenen tahmini nakit akımlarının finansal varlığın esas faiz oranı üzerinden iskonto edilerek hesaplanan bugünkü değeri ile defter değeri arasındaki farktır.

Bir karşılık hesabının kullanılması yoluyla defter değerinin azaltıldığı ticari alacaklar haricinde, bütün finansal varlıklarda, değer düşüklüğü direkt varlığın kayıtlı değerinden düşülür. Ticari alacağın tahsil edilememesi durumunda bu tutar karşılık hesabından düşülerek silinir. Karşılık hesabındaki değişimler, kar veya zarar içinde muhasebeleştirilir.

Satılmaya hazır özkaynak araçları haricinde, değer düşüklüğü zararı sonraki dönemde azalırsa, ve azalış değer düşüklüğü zararının muhasebeleştirilmesi sonrasında meydana gelen bir olayla ilişkilendirilebiliyorsa, önceden muhasebeleştirilen değer düşüklüğü zararı, değer düşüklüğünün iptal edileceği tarihte yatırımın değer düşüklüğü hiçbir zaman muhasebeleştirilmemiş olması durumunda ulaşacağı itfa edilmiş maliyet tutarını aşmayacak şekilde kar / zararda iptal edilir.

Satılmaya hazır özkaynak araçlarının gerçeğe uygun değerinde değer düşüklüğü sonrasında meydana gelen artış, doğrudan özkaynaklarda muhasebeleştirilir.

Başaran Nas Bağımsız Denetim ve
Serbest Muhasebeci Mali Müşavirlik A.Ş.
a member of

PricewaterhouseCoopers

Tarafından Görüldü

İstanbul, Tarih

**31 ARALIK 2013 TARİHİ İTİBARIYLA
FİNANSAL TABLOLARA İLİŞKİN AÇIKLAMA VE DİPNOTLAR**
(Tutarlar aksi belirtilmedikçe bin Türk Lirası ("TL") olarak ifade edilmiştir.)

2. FİNANSAL TABLOLARIN SUNUMUNA İLİŞKİN ESASLAR (Devamı)

Finansal yükümlülükler

Şirket'in finansal yükümlülükleri ve özkaynak araçları, sözleşmeye bağlı düzenlemelere, finansal bir yükümlülüğün ve özkaynağa dayalı bir aracın tanımlanma esasına göre sınıflandırılır. Şirket'in tüm borçları düştükten sonra kalan varlıklarındaki hakkı temsil eden sözleşme özkaynağa dayalı finansal araçtır.

Finansal yükümlülükler gerçeğe uygun değer farkı kâr veya zarara yansıtılan finansal yükümlülükler veya diğer finansal yükümlülükler olarak sınıflandırılır.

f. Gerçeğe uygun değer farkı kâr veya zarara yansıtılan finansal yükümlülükler

Gerçeğe uygun değer farkı kâr veya zarara yansıtılan finansal yükümlülükler, gerçeğe uygun değeriyle kayda alınır ve her raporlama döneminde, bilanço tarihindeki gerçeğe uygun değeriyle yeniden değerlendirilir. Gerçeğe uygun değerlerindeki değişim, gelir tablosunda muhasebeleştirilir. Gelir tablosunda muhasebeleştirilen net kazanç ya da kayıplar, söz konusu finansal yükümlülük için ödenen faiz tutarını da kapsar.

g. Diğer finansal yükümlülükler

Diğer finansal yükümlülükler başlangıçta işlem maliyetlerinden arındırılmış gerçeğe uygun değerleriyle muhasebeleştirilir.

Diğer finansal yükümlülükler sonraki dönemlerde etkin faiz oranı üzerinden hesaplanan faiz gideri ile birlikte etkin faiz yöntemi kullanılarak itfa edilmiş maliyet bedelinden muhasebeleştirilir.

Etkin faiz yöntemi, finansal yükümlülüğün itfa edilmiş maliyetlerinin hesaplanması ve ilgili faiz giderinin ilişkili olduğu döneme dağıtılması yöntemidir. Etkin faiz oranı; finansal aracın beklenen ömrü boyunca veya uygun olması halinde daha kısa bir zaman dilimi süresince gelecekte yapılacak tahmini nakit ödemelerini tam olarak ilgili finansal yükümlülüğün net bugünkü değerine indirgeyen orandır.

h. Türev finansal araçlar

Şirket'in faaliyetleri, temel olarak işletmeyi kurular ve faiz oranlarındaki değişimlere bağlı olan finansal risklere maruz bırakır. Şirket'in gelecekte gerçekleşecek döviz ve kredi işlemlerine bağlı kur dalgalanmaları ile ilişkilendirilen finansal risklerini yönetmek amacıyla zaman zaman türev finansal araçları (esas olarak döviz kuru swap sözleşmeleri) kullanmaktadır.

Türev finansal araçlar, sözleşme tarihindeki gerçeğe uygun değer ile hesaplanır ve sonraki raporlama dönemlerinde gerçeğe uygun değerleri ile yeniden hesaplanırlar. Şirket, türev finansal araçları riskten korunma olarak belirtmemiştir ve buna bağlı olarak bu türev işlemlerinin rayiç değerlerindeki değişim cari yılın gelir gideri ile ilişkilendirilmiştir.

2.4.3. Krediler ve Alacaklar

Factoring Alacakları ve Diğer Alacaklar

Factoring alacakları ve diğer alacaklar, ilk kayıt tarihinde gerçeğe uygun değerleri ile muhasebeleştirilmektedir. İlk kayıt tarihinden sonraki raporlama dönemlerinde, iskonto lu faktoring alacakları dışındaki alacaklar, etkin faiz yöntemi kullanılarak ~~iskonto edilmiş maliyeti üzerinden~~ gösterilmektedir. Şirket yönetimi iskonto lu faktoring alacaklarının ~~ilk kayda alınması~~ esnasında iskonto işleminin dikkate alınması nedeniyle kayıtlı değerlerinin gerçeğe uygun değerlerine yakın olduğunu öngörmektedir.

31 ARALIK 2013 TARİHİ İTİBARIYLA
FİNANSAL TABLOLARA İLİŞKİN AÇIKLAMA VE DİPNOTLAR
(Tutarlar aksi belirtilmedikçe bin Türk Lirası ("TL") olarak ifade edilmiştir.)

2. FİNANSAL TABLOLARIN SUNUMUNA İLİŞKİN ESASLAR (Devamı)

Tahsili ileride şüpheli olabilecek faktoring alacakları ve diğer alacaklar için karşılık ayrılmakta ve gider yazılmak suretiyle cari dönem karından düşülmektedir. Takipteki alacaklar karşılığı, mevcut faktoring alacakları ile ilgili ileride çıkabilecek muhtemel zararları karşılamak amacıyla, Şirket'in kredi portföyü, kalite ve risk açısından değerlendirilerek, ekonomik koşulları ve diğer etkenleri ve ilgili mevzuatı da göz önüne alarak ayırdığı tutardır. Şirket'in, 24 Aralık 2013 tarihli ve 28861 sayılı Resmi Gazete'de yayımlanan "Finansal Kiralama, Faktoring ve Finansman Şirketlerinin Muhasebe Uygulamaları ile Finansal Tabloları Hakkında Yönetmelik" kapsamında, tahsili vadesinden itibaren 90 günden fazla geciken ancak 180 günü geçmeyen faktoring alacaklarının, teminatları dikkate alındıktan sonra, en az %20'si oranında, tahsili vadesinden itibaren 180 günden fazla geciken ancak 360 günü geçmeyen faktoring alacaklarının, teminatları dikkate alındıktan sonra, en az %50'si oranında ve tahsili vadesinden itibaren 1 yıldan fazla gecikmiş olan faktoring alacaklarının, teminatları dikkate alındıktan sonra, %100'ü oranında özel karşılık ayrılması gerekmektedir. Şirket karşılıkları bu yönetmelik kapsamında en az asgari hükümleri yerine getirecek şekilde ayırmaktadır.

Bunun yanında Şirket, faktoring alacakları için borçluların kredi değerliliğine ilişkin bütün verileri ve Şirket'in tahsilat istatistikleri ile teminat cinsini de dikkate alarak, ihtiyatlılık ilkesi uyarınca faktoring alacakları üzerinden genel karşılık ayırmaktadır.

Tahsili 1 yıldan az gecikmiş olan faktoring alacakları Takipteki Alacaklar altında bulunan Tasfiye Olunacak Alacaklar olarak, tahsili 1 yıldan fazla gecikmiş olan faktoring alacakları ise Zarar Niteliğindeki Alacaklar olarak sınıflandırılır.

Alacağın silinmesi, alacağın tamamının veya bir kısmının tahsil edilemeyeceğinin ilgili tüm yasal prosedürlerin tamamlanması ya da müşterinin aciz vesikasına bağlanması durumunda gerçekleşmektedir. Alacağın silinmesiyle daha önce ayrılmış olan karşılık terse döner ve alacağın tamamı aktiften düşülür. Önceki dönemlerde silinen bir alacağın tahsili durumunda ilgili tutarlar gelir olarak kaydedilir.

2.4.4. Duran Varlıklar

Maddi duran varlıklar

Maddi duran varlıklar, maliyet değerlerinden birikmiş amortisman ve birikmiş değer düşüklükleri düşüldükten sonraki tutar üzerinden gösterilirler.

Maddi duran varlıkların maliyet tutarları, beklenen faydalı ömürlerine göre doğrusal amortisman yöntemi kullanılarak amortismanına tabi tutulur. Söz konusu varlıkların tahmin edilen ekonomik ömürleri aşağıda belirtilmiştir

Beklenen faydalı ömür, kalıntı değer ve amortisman yöntemi, tahminlerde ortaya çıkan değişikliklerin olası etkileri için her yıl gözden geçirilir ve tahminlerde bir değişiklik varsa ileriye dönük olarak muhasebeleştirilir.

Maddi duran varlıkların tamir, bakım ve onarımı için harcanan tutarlar gider kaydedilmektedir. Maddi duran varlıkların elden çıkarılması ya da bir maddi duran varlığın hizmetten alınması sonucu oluşan kazanç veya kayıp satış hasılatı ile varlığın defter değeri arasındaki fark olarak belirlenir ve gelir tablosuna dahil edilir.

Başaran Nas Bağımsız Denetim ve
Serbest Muhasebeci Mali Müşavirlik A.Ş.
a member of

PricewaterhouseCoopers

Tarafından Görüldü

İstanbul, Tarih

20

03/14

MNG FAKTORİNG A.Ş.
(eski unvanıyla MNG FACTORİNG HİZMETLERİ A.Ş.)

31 ARALIK 2013 TARİHİ İTİBARIYLA
FİNANSAL TABLOLARA İLİŞKİN AÇIKLAMA VE DİPNOTLAR
(Tutarlar aksi belirtilmedikçe bin Türk Lirası ("TL") olarak ifade edilmiştir.)

2. FİNANSAL TABLOLARIN SUNUMUNA İLİŞKİN ESASLAR (Devamı)

Maddi duran varlıkların ekonomik ömürleri aşağıdaki gibidir.

	Yıl
Döşeme ve Demirbaşlar	3-50
Özel Maliyetler	5
Binalar	50
Taşıtlar	5
Makina ve Teçhizat	4-20
Elden Çıkarılacak Gayrimenkuller	50
Diğer Duran Varlıklar	5

Maddi Olmayan Duran Varlıklar

Satın alınan maddi olmayan duran varlıklar, maliyet değerlerinden birikmiş itfa payları ve birikmiş değer düşüklükleri düşüldükten sonraki tutarıyla gösterilirler. Bu varlıklar beklenen faydalı ömürlerine göre doğrusal itfa yöntemi kullanılarak itfa edilir. Beklenen faydalı ömür ve itfa yöntemi, tahminlerde ortaya çıkan değişikliklerin olası etkilerini tespit etmek amacıyla her yıl gözden geçirilir ve tahminlerdeki değişiklikler ileriye dönük olarak muhasebeleştirilir.

Satın alınan bilgisayar yazılımları, satın alımı sırasında ve satın almadan kullanıma hazır olana kadar geçen sürede oluşan maliyetler üzerinden aktifleştirilir. Söz konusu maliyetler, faydalı ömürlerine göre (5 yıl) itfa edilir.

Kiralama İşlemlerinde Elde Edilen Varlıklar

Mülkiyete ait risk ve kazanımların önemli bir kısmının kiracıya ait olduğu kiralama işlemleri, finansal kiralama olarak sınıflandırılırken diğer kiralamalar faaliyet kiralaması olarak sınıflandırılır.

Finansal kiralamayla elde edilen varlıklar, kiralama tarihindeki varlığın makul değeri, ya da asgari kira ödemelerinin bugünkü değerinden düşük olanı kullanılarak aktifleştirilir. Kiralayana karşı olan yükümlülük, bilançoda finansal kiralama yükümlülüğü olarak gösterilir. Finansal kiralama ödemeleri, finansman gideri ve finansal kiralama yükümlülüğündeki azalışı sağlayan ana para ödemesi olarak ayrılır ve böylelikle borcun geri kalan ana para bakiyesi üzerinden sabit bir oranda faiz hesaplanmasını sağlar. Finansal giderler, Şirket'in yukarıda ayrıntılarına yer verilen genel borçlanma politikası kapsamında finansman giderlerinin aktifleştirilen kısmı haricindeki bölümü gelir tablosuna kaydedilir.

Faaliyet kiralamaları için yapılan ödemeler (kiralayandan kira işleminin gerçekleşebilmesi için alınan veya alınacak olan teşvikler de kira dönemi boyunca doğrusal yöntem ile gelir tablosuna kaydedilir), kira dönemi boyunca doğrusal yöntem ile gelir tablosuna kaydedilir.

Başaran Nas Bağımsız Denetim ve
Serbest Muhasebeci Mali Müşavirlik A.Ş.
a member of
PricewaterhouseCoopers
Taraftından Görüldü 20
İstanbul, Tarih 03/14

31 ARALIK 2013 TARİHİ İTİBARIYLA
FİNANSAL TABLOLARA İLİŞKİN AÇIKLAMA VE DİPNOTLAR
(Tutarlar aksi belirtilmedikçe bin Türk Lirası ("TL") olarak ifade edilmiştir.)

2. FİNANSAL TABLOLARIN SUNUMUNA İLİŞKİN ESASLAR (Devamı)

Varlıklarda Değer Düşüklüğü

İtfaya tabi olan varlıklar için defter değerinin geri kazanılmasının mümkün olmadığı durum ya da olayların ortaya çıkması halinde değer düşüklüğü testi uygulanır. Varlığın defter değerinin geri kazanılabilir tutarını aşması durumunda değer düşüklüğü karşılığı kaydedilir. Geri kazanılabilir tutar, satış maliyetleri düşüldükten sonra elde edilen gerçeğe uygun değer veya kullanımdaki değer büyük olanıdır. Değer düşüklüğünün değerlendirilmesi için varlıklar ayrı tanımlanabilir nakit akımlarının olduğu en düşük seviyede gruplanır (nakit üreten birimler). Değer düşüklüğüne tabi olan finansal olmayan varlıklar her raporlama tarihinde değer düşüklüğünün olası iptali için gözden geçirilir.

2.4.5. Borçlanma Maliyetleri

Tüm borçlanma maliyetleri, oluştukları dönemde gelir tablosuna kaydedilmektedir.

2.4.6. Kur Değişiminin Etkileri

Şirket'in finansal tabloları faaliyette bulunduğu temel ekonomik çevrede geçerli olan para birimi (fonksiyonel para birimi) ile sunulmuştur. Şirket'in finansal durumu ve faaliyet sonuçları, fonksiyonel para birimi olan ve finansal tablolar için sunum birimi olan TL cinsinden ifade edilmiştir.

Şirket tarafından kullanılan 31 Aralık 2013 ve 31 Aralık 2012 tarihli kur bilgileri aşağıdaki gibidir:

	31 Aralık 2013	31 Aralık 2012
ABD Doları	2,1343	1,7826
AVRO	2,9365	2,3517

Şirket'in yasal kayıtlarında, yabancı para cinsinden (TL dışındaki para birimleri) muhasebeleştirilen işlemler, işlem tarihindeki kurlar kullanılarak Türk Lirası'na çevirmektedir. Bilançoda yer alan dövizle bağlı parasal varlık ve borçlar bilanço tarihinde geçerli olan kurlar kullanılarak Türk Lirası'na çevrilmişlerdir. Gerçeğe uygun değeri ile ölçülen yabancı para birimindeki parasal olmayan kalemler gerçeğe uygun değer belirlendiği tarihteki döviz kurları kullanılarak çevrilir. Tarihi maliyet cinsinden ölçülen yabancı para birimindeki parasal olmayan kalemler yeniden çevrilmezler. Parasal kalemlerin çevirimden ve dövizli işlemlerin tahsil ve tediyelerinden kaynaklanan kambiyo karları ve zararları gelir tablosunda yer almaktadır.

2.4.7. Hasılat

Factoring hizmet gelirleri müşterilere yapılan peşin ödemeler üzerinden tahsil edilen faiz gelirlerinden oluşmaktadır. Factoring işlemine konu olan fatura toplamı üzerinden alınan belli bir yüzde miktarı factoring komisyon gelirlerini oluşturmaktadır. Komisyon gelirleri ile diğer tüm gelir ve giderler tahakkuk esasına göre kayıtlara intikal ettirilmiştir.

Finansal varlıklardan elde edilen faiz geliri, finansal varlığın anapara bakiyesi ile beklenen ömür boyunca ilgili finansal varlıktan elde edilecek tahmini nakit girişlerini söz konusu varlığın kayıtlı değerine indirgeyen efektif faiz oranı nispetinde ilgili dönemde tahakkuk ettirilir.

PricewaterhouseCoopers
Serbest Muhasebeci Mali Müşavirlik A.Ş.
a member of
Taraftan Görüldü 24
Istanbul, Tarih 03/11/14

MNG FAKTORİNG A.Ş.
(eski unvanıyla MNG FACTORİNG HİZMETLERİ A.Ş.)

31 ARALIK 2013 TARİHİ İTİBARIYLA
FİNANSAL TABLOLARA İLİŞKİN AÇIKLAMA VE DİPNOTLAR
(Tutarlar aksi belirtilmedikçe bin Türk Lirası ("TL") olarak ifade edilmiştir.)

2. FİNANSAL TABLOLARIN SUNUMUNA İLİŞKİN ESASLAR (Devamı)

2.4.8. Hisse Başına Kazanç

UMS 33 "Hisse Başına Kazanç" standardına göre, hisse senetleri borsada işlem görmeyen işletmeler hisse başına kazanç açıklamak zorunda değildirler. Şirket'in hisseleri borsada işlem görmediğinden dolayı, finansal tablolarda hisse başına kazanç/zarar hesaplanmamıştır.

2.4.9. Bilanço Tarihinden Sonraki Olaylar

Bilanço tarihinden sonraki olaylar; finansal tablolara ilişkin herhangi bir duyuru veya diğer seçilmiş finansal bilgilerin kamuya açıklanmasından sonra ortaya çıkmış olsalar bile, bilanço tarihi ile bilançonun yayımı için yetkilendirilme tarihi arasındaki tüm olayları kapsar.

Şirket, bilanço tarihinden sonraki düzeltme gerektiren olayların ortaya çıkması durumunda, finansal tablolara alınan tutarları bu yeni duruma uygun şekilde düzeltir.

2.4.10. Karşılıklar, Şarta Bağlı Yükümlülükler ve Şarta Bağlı Varlıklar

Geçmiş olaylardan kaynaklanan mevcut bir yükümlülüğün bulunması, yükümlülüğün yerine getirilmesinin muhtemel olması ve söz konusu yükümlülük tutarının güvenilir bir şekilde tahmin edilebilir olması durumunda finansal tablolarda karşılık ayrılır.

Karşılık olarak ayrılan tutar, yükümlülüğe ilişkin risk ve belirsizlikler göz önünde bulundurularak, bilanço tarihi itibarıyla yükümlülüğün yerine getirilmesi için yapılacak harcamanın tahmin edilmesi yoluyla hesaplanır.

Karşılığın, mevcut yükümlülüğün karşılanması için gerekli tahmini nakit akımlarını kullanarak ölçülmesi durumunda söz konusu karşılığın defter değeri, ilgili nakit akımlarının bugünkü değerine eşittir.

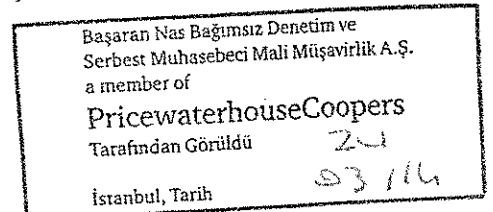
Karşılığın ödenmesi için gerekli olan ekonomik faydanın bir kısmı ya da tamamının üçüncü taraflarca karşılanmasının beklendiği durumlarda, tahsil edilecek tutar, ilgili tutarın tahsil edilmesinin hemen hemen kesin olması ve güvenilir bir şekilde ölçülmesi halinde varlık olarak muhasebeleştirilir.

2.4.11. Kurum Kazancı Üzerinden Hesaplanan Vergiler

Gelir vergisi gideri, cari vergi ve ertelenmiş vergi giderinin toplamından oluşur.

Cari vergi

Cari yıl vergi yükümlülüğü, dönem karının vergiye tabi olan kısmı üzerinden hesaplanır. Vergiye tabi kar, diğer yıllarda vergilendirilebilen veya indirilebilen gelir veya gider kalemleri ile vergilendirilemeyen veya indirilemeyen kalemleri hariç tuttuğundan dolayı, gelir tablosunda belirtilen kardan farklılık gösterir. Şirket'in cari vergi yükümlülüğü bilanço tarihi itibarıyla yasallaşmış ya da önemli ölçüde yasallaşmış vergi oranı kullanılarak hesaplanmıştır.



**31 ARALIK 2013 TARİHİ İTİBARIYLA
FİNANSAL TABLOLARA İLİŞKİN AÇIKLAMA VE DİPNOTLAR**
(Tutarlar aksi belirtilmedikçe bin Türk Lirası ("TL") olarak ifade edilmiştir.)

2. FİNANSAL TABLOLARIN SUNUMUNA İLİŞKİN ESASLAR (Devamı)

Ertelenmiş vergi

Ertelenmiş vergi yükümlülüğü veya varlığı, varlıkların ve yükümlülüklerin finansal tablolarda gösterilen tutarları ile yasal vergi matrahı hesabında dikkate alınan tutarları arasındaki geçici farklılıkların bilanço yöntemine göre vergi etkilerinin yasallaşmış ya da önemli ölçüde yasallaşmış vergi oranları dikkate alınarak hesaplanmasıyla belirlenmektedir. Ertelenen vergi yükümlülükleri vergilendirilebilir geçici farkların tümü için hesaplanırken, indirilebilir geçici farklardan oluşan ertelenen vergi varlıkları, gelecekte vergiye tabi kar elde etmek suretiyle bu farklardan yararlanmanın kuvvetle muhtemel olması şartıyla hesaplanmaktadır. Şerefiye veya işletme birleşmeleri dışında varlık veya yükümlülüklerin ilk defa finansal tablolara alınmasından dolayı oluşan ve hem ticari hem de mali kar veya zararı etkilemeyen geçici zamanlama farklarına ilişkin ertelenen vergi yükümlülüğü veya varlığı hesaplanmaz.

Ertelenmiş vergi yükümlülükleri, Şirket'in geçici farklılıkların ortadan kalkmasını kontrol edebildiği ve yakın gelecekte bu farkın ortadan kalkma olasılığının düşük olduğu durumlar haricinde, bağlı ortaklık ve iştiraklerdeki yatırımlar ve iş ortaklıklarındaki paylar ile ilişkilendirilen vergilendirilebilir geçici farkların tümü için hesaplanır. Bu tür yatırım ve paylar ile ilişkilendirilen vergilendirilebilir geçici farklardan kaynaklanan ertelenen vergi varlıkları, yakın gelecekte vergiye tabi yeterli kar elde etmek suretiyle bu farklardan yararlanmanın kuvvetle muhtemel olması ve gelecekte bu farkların ortadan kalkmasının muhtemel olması şartıyla hesaplanmaktadır.

Ertelenmiş vergi varlığının kayıtlı değeri, her bir bilanço tarihi itibarıyla gözden geçirilir. Ertelenen vergi varlığının bir kısmının veya tamamının sağlayacağı faydanın elde edilmesine imkan verecek düzeyde mali kar elde etmenin muhtemel olmadığı ölçüde, ertelenen vergi varlığının kayıtlı değeri azaltılır.

Ertelenmiş vergi varlıkları ve yükümlülükleri varlıkların gerçekleşeceği veya yükümlülüklerin yerine getirildiği dönemde geçerli olması beklenen ve bilanço tarihi itibarıyla kanunlaşmış veya önemli ölçüde kanunlaşmış vergi oranları (vergi düzenlemeleri) üzerinden hesaplanır. Ertelenmiş vergi varlıkları ve yükümlülüklerinin hesaplanması sırasında, Şirket'in bilanço tarihi itibarıyla varlıklarının defter değerini geri kazanma ya da yükümlülüklerini yerine getirmesi için tahmin ettiği yöntemlerin vergi sonuçları dikkate alınır.

Ertelenmiş vergi varlıkları ve yükümlülükleri, cari vergi varlıklarıyla cari vergi yükümlülüklerini mahsup etme ile ilgili yasal bir hakkın olması veya söz konusu varlık ve yükümlülüklerin aynı vergi mercileri tarafından toplanan gelir vergisiyle ilişkilendirilmesi durumunda ya da Şirket'in cari vergi varlık ve yükümlülüklerini net bir esasa bağlı bir şekilde ödeme niyetinin olması durumunda mahsup edilir.

Doğrudan özkaynakta alacak ya da borç olarak muhasebeleştirilen kalemler (ki bu durumda onlara ilişkin ertelenmiş vergi de doğrudan özkaynakta muhasebeleştirilir) ile ilişkilendirilen ya da işletme birleşmelerinin ilk kayda alımından kaynaklananların haricindeki cari vergi ile döneme ait ertelenmiş vergi, gelir tablosunda gider ya da gelir olarak muhasebeleştirilir. İşletme birleşmelerinde, şerefiye hesaplanmasında ya da satın alınan, satın alınan bağlı ortaklığın tanımlanabilen varlık, yükümlülük ve şarta bağlı borçlarının gerçeğe uygun değerinde elde ettiği payın satın alım maliyetini aşan kısmının belirlenmesinde vergi etkisi göz önünde bulundurulur.

**31 ARALIK 2013 TARİHİ İTİBARIYLA
FİNANSAL TABLOLARA İLİŞKİN AÇIKLAMA VE DİPNOTLAR**
(Tutarlar aksi belirtilmedikçe bin Türk Lirası ("TL") olarak ifade edilmiştir.)

2. FİNANSAL TABLOLARIN SUNUMUNA İLİŞKİN ESASLAR (Devamı)

2.4.1. Çalışanlara Sağlanan Faydalar

Kıdem Tazminatları

Türkiye’de mevcut kanunlar ve toplu iş sözleşmeleri hükümlerine göre kıdem tazminatı, emeklilik veya işten çıkarılma durumunda ödenmektedir. Güncellenmiş olan UMS 19 Çalışanlara Sağlanan Faydalar Standardı ("UMS 19") uyarınca söz konusu türdeki ödemeler tanımlanmış emeklilik fayda planları olarak nitelendirilir.

Bilançoda muhasebeleştirilen kıdem tazminatı yükümlülüğü, tüm çalışanların emeklilikleri dolayısıyla ileride doğması beklenen yükümlülük tutarlarının net bugünkü değerine göre hesaplanmış ve finansal tablolara yansıtılmıştır.

2.4.2. Nakit Akış Tablosu

Nakit akım tablosunda, döneme ilişkin nakit akımları esas, yatırım ve finansman faaliyetlerine dayalı bir biçimde sınıflandırılarak raporlanır.

Esas faaliyetlerden kaynaklanan nakit akımları, Şirket’in faktoring faaliyetlerinden kaynaklanan nakit akımlarını gösterir.

Yatırım faaliyetleriyle ilgili nakit akımları, Şirket’in yatırım faaliyetlerinde (sabit yatırımlar ve finansal yatırımlar) kullandığı ve elde ettiği nakit akımlarını gösterir.

Finansman faaliyetlerine ilişkin nakit akımları, Şirket’in finansman faaliyetlerinde kullandığı kaynakları ve bu kaynakların geri ödemelerini gösterir.

2.4.3. Sermaye ve Temettüler

Adi hisseler, özsermaye olarak sınıflandırılır. Adi hisseler üzerinden dağıtılan temettüler, temettü kararının alındığı dönemde birikmiş kardan indirilerek kaydedilir.

3. ÖNEMLİ MUHASEBE DEĞERLENDİRME, TAHMİN VE VARSAYIMLARI

Şirket finansal tablolarını işletmenin sürekliliği ilkesine göre hazırlamıştır.

Finansal tabloların hazırlanması, bilanço tarihi itibarıyla raporlanan aktif ve pasiflerin ya da açıklanan koşullu varlık ve yükümlülüklerin tutarlarını ve ilgili dönem içerisinde oluştuğu raporlanan gelir ve giderlerin tutarlarını etkileyen tahmin ve varsayımların yapılmasını gerektirir. Bu tahminler yönetimin en iyi kanaat ve bilgilerine dayanmakla birlikte, gerçek sonuçlar bu tahminlerden farklılık gösterebilir.

Finansal tablolar üzerinde önemli etkisi olabilecek ve gelecek yıl içinde varlık ve yükümlülüklerin taşınan değerlerinde önemli değişikliğe sebep olabilecek önemli değerlendirme, tahmin ve varsayımlar aşağıdaki gibidir:

Factoring alacakları üzerindeki değer düşüklükleri

Factoring alacaklarından gelecekte oluşacak nakit akımlarının zamanlaması ve tutarını tahmin edebilmek için kullanılan varsayımlar ve yöntemler factoring alacakları üzerindeki değer düşüklüğü tahminleri ile gerçekleşen kayıplar arasındaki farkı gidermek için sık sık gözden geçirilmektedir.

MNG FAKTORİNG A.Ş.
(eski unvanıyla MNG FACTORİNG HİZMETLERİ A.Ş.)

31 ARALIK 2013 TARİHİ İTİBARIYLA
FİNANSAL TABLOLARA İLİŞKİN AÇIKLAMA VE DİPNOTLAR
(Tutarlar aksi belirtilmedikçe bin Türk Lirası ("TL") olarak ifade edilmiştir.)

3. ÖNEMLİ MUHASEBE DEĞERLENDİRME, TAHMİN VE VARSAYIMLARI (Devamı)

Ertelenmiş vergi varlığının tanınması

Ertelenmiş vergi varlıkları, söz konusu vergi yararının muhtemel olduğu derecede kayıt altına alınabilir. Gelecekteki vergilendirilebilir karlar ve gelecekteki muhtemel vergi yararlarının miktarı, Şirket tarafından hazırlanan orta vadeli iş planı ve bundan sonra çıkarılan tahminlere dayanır. İş planı, Şirket'in koşullar dahilinde makul sayılan beklentilerini baz alır.

4. NAKİT, NAKİT BENZERLERİ VE MERKEZ BANKASI

	2013		2012	
	TP	YP	TP	YP
Kasa	8	-	3	-
	8	-	3	-

5. GERÇEĞE UYGUN DEĞER FARKI KAR/ZARARA YANSITILAN FİNANSAL VARLIKLAR

31 Aralık 2013 tarihi itibarıyla Şirket'in gerçeğe uygun değer farkı kar/zarara yansıtılan finansal varlıkları bulunmamaktadır (31 Aralık 2012: Şirket'in nominal değeri 45 TL, maliyeti 44 TL ve gerçeğe uygun değeri 44 TL olan vadesi 10 Nisan 2013 olan menkul kıymeti bulunmamaktadır)

6. BANKALAR

	2013		2012	
	TP	YP	TP	YP
Vadesiz Mevduat	1.648	10	2.172	85
	1.648	10	2.172	85

31 Aralık 2013 ve 2012 tarihleri itibarıyla vadeli mevduatı bulunmamaktadır (31 Aralık 2012: bulunmamaktadır). 31 Aralık 2013 itibarıyla banka mevduatları üzerinde blokaj bulunmamaktadır (31 Aralık 2012: Banka mevduatları üzerinde blokaj bulunmamaktadır).

Nakit ve nakit benzeri kalemleri oluşturan unsurların bilançoda kayıtlı tutarları ile nakit akım tablosunda kayıtlı tutarları arasındaki mutabakatı:

	2013	2012
Nakit Değerler	8	3
Vadesiz Mevduat	1.658	2.257
Nakit ve Nakit Benzerleri	1.666	2.260

Basaran Nas Bağımsız Denetim ve
Serbest Muhasebeci Mali Müşavirlik A.Ş.
a member of
PricewaterhouseCoopers
Taraftından Görüldü
İstanbul, Tarih

MNG FAKTORİNG A.Ş.
(eski unvanıyla MNG FACTORİNG HİZMETLERİ A.Ş.)

31 ARALIK 2013 TARİHİ İTİBARIYLA
FİNANSAL TABLOLARA İLİŞKİN AÇIKLAMA VE DİPNOTLAR
(Tutarlar aksi belirtilmedikçe bin Türk Lirası ("TL") olarak ifade edilmiştir.)

7. FAKTORİNG ALACAKLARI

	2013		2012	
	TP	YP	TP	YP
Yurtiçi Faktoring Alacakları (net)	306.038	-	242.960	-
Takipteki Faktoring Alacakları	23.222	-	17.525	-
Brüt Faktoring Alacakları	329.260	-	260.485	-
Özel Karşılıklar (-)	19.410	-	14.659	-
	309.850	-	245.826	-

Şirket'in faktoring alacakları için sözleşme kefaleti bulunmaktadır.

Türlerine göre faktoring işlemleri aşağıdaki gibidir:

	2013	2012
Yurtiçi kabili rücu	306.038	242.960
	306.038	242.960

Şirket'in faktoring alacaklarına ilişkin edindiği teminatlar aşağıdaki gibi olup, teminat tutarları nominal değerleri üzerinden gösterilmiştir.

Teminat Bilgileri:	2013	2012
İpotekler	33.820	34.570
	33.820	34.570

Vadesi geçmeyen faktoring alacaklarının vade dağılımı aşağıdaki gibidir:

	2013	2012
30 güne kadar	24.055	12.816
30-90 gün arası	127.219	97.623
90-180 gün arası	113.797	106.372
180-360 gün arası	34.065	19.579
360 gün ve üzeri	5.508	1.900
	304.644	238.290

Başaran Nas Bağımsız Denetim ve
Serbest Muhasebeci Mali Müşavirlik A.Ş.
a member of

PricewaterhouseCoopers

Tarafından Görüldü

İstanbul, Tarih

MNG FAKTORİNG A.Ş.
(eski unvanıyla MNG FACTORING HİZMETLERİ A.Ş.)

31 ARALIK 2013 TARİHİ İTİBARIYLA
FİNANSAL TABLOLARA İLİŞKİN AÇIKLAMA VE DİPNOTLAR
(Tutarlar aksi belirtilmedikçe bin Türk Lirası ("TL") olarak ifade edilmiştir.)

7. FAKTORİNG ALACAKLARI (Devamı)

Bilanço tarihi itibarıyla Şirket'in faktoring alacakları içerisinde yer alan gecikme vadesi 90 günün altında olup değer düşüklüğüne uğramayan alacakların yaşlandırması aşağıdaki gibidir:

	2013	2012
30 güne kadar	60	807
30- 60 gün arası	898	1.929
60 - 90 gün arası	436	1.943
	1.394	4.670

Teminatların içerisine müşteri çekleri, teminat senetleri ve sözleşme kefaletleri dahil edilmemiştir. Şirket'in takipteki faktoring alacaklarının yaşlandırması aşağıdaki gibidir:

	2013	2012
90 – 180 Gün Arası	2.235	1.904
180 – 360 Gün Arası	3.711	2.420
360 Gün Üzeri	17.276	13.201
	23.222	17.525

Yukarıdaki takipteki faktoring alacaklarına ilişkin Şirket'in teminat olarak sözleşme kefaleti, ipotek, teminat senetleri ve müşteri çekleri bulunmaktadır.

Takipteki faktoring alacakları karşılığı hareket tablosu aşağıdaki gibidir:

	1 Ocak- 31 Aralık 2013	1 Ocak- 31 Aralık 2012
Dönem Başındaki Karşılık	14.659	9.279
Dönem İçinde Ayrılan Karşılık	5.806	5.611
Aktiften silinen	-	-
Tahsilatlar	(1.055)	(231)
Dönem Sonundaki Karşılık	19.410	14.659

Başaran Nas Bağımsız Deneim ve
Serbest Muhasebeci Mali Müşavirlik A.Ş.
a member of

PricewaterhouseCoopers

Tarafından Görüldü

İstanbul, Tarih

20

03/11/13

MNG FAKTORİNG A.Ş.
(eski unvanıyla MNG FACTORING HİZMETLERİ A.Ş.)

31 ARALIK 2013 TARİHİ İTİBARIYLA
FİNANSAL TABLOLARA İLİŞKİN AÇIKLAMA VE DİPNOTLAR
(Tutarlar aksi belirtilmedikçe bin Türk Lirası ("TL") olarak ifade edilmiştir.)

8. İLİŞKİLİ TARAF AÇIKLAMALARI

İlişkili taraflardan faktoring alacakları:	31 Aralık 2013	31 Aralık 2012
MNG Finansal Kiralama A.Ş.	-	3
	-	3
İlişkili taraflara borçlar:		
MNG Kargo Yurtiçi ve Yurtdışı Taşımacılık A.Ş.	-	8
MNG Turizm ve Ticaret A.Ş.	-	1
MNG Finansal Kiralama A.Ş.	-	4
	-	13
	1 Ocak -	1 Ocak -
	31 Aralık 2013	31 Aralık 2012
İlişkili taraflardan gelirler:		
Kira Geliri		
MNG Finansal Kiralama A.Ş.	-	34
	-	34
Üst Düzey Yöneticilere Sağlanan Faydalar		
Sağlanan Kısa Vadeli Faydalar (*)	1.101	1.211
	1.101	1.211

(*) Şirket'in üst düzey yöneticileri genel müdür, genel müdür yardımcıları ve yönetim kurulu üyelerinden oluşmaktadır.

Başaran Nas Bağımsız Denetim ve
Serbest Muhasebeci Mali Müşavirlik A.Ş.
a member of

PricewaterhouseCoopers
Taraftan Görüldü

İstanbul, Tarih

20

03/11

MNG FAKTORİNG A.Ş.
(eski unvanıyla MNG FACTORİNG HİZMETLERİ A.Ş.)

31 ARALIK 2013 TARİHİ İTİBARIYLA
FİNANSAL TABLOLARA İLİŞKİN AÇIKLAMA VE DİPNOTLAR
(Tutarlar aksi belirtilmedikçe bin Türk Lirası ("TL") olarak ifade edilmiştir.)

9. MADDİ DURAN VARLIKLAR

	Binalar	Araçlar	Özel maliyetler	Diğer MDV	Toplam
<u>Maliyet değeri.</u>					
1 Ocak 2012 açılış bakiyesi	8.632	130	555	1.432	10.749
Alımlar	-	-	22	291	313
Çıkışlar	-	(130)	-	-	(130)
Değer düşüş iptali	-	-	-	-	-
31 Aralık 2012 kapanış bakiyesi	8.632	-	577	1.723	10.932
1 Ocak 2013 açılış bakiyesi	8.632	-	577	1.723	10.932
Alımlar	-	-	723	773	1.495
Çıkışlar	-	-	(55)	(218)	(273)
31 Aralık 2013 kapanış bakiyesi	8.632	-	1.245	2.278	12.155
<u>Birikmiş amortismanlar</u>					
1 Ocak 2012 açılış bakiyesi	(559)	(126)	(358)	(829)	(1.872)
Dönem gideri	(170)	(4)	(104)	(214)	(492)
Çıkışlar	-	130	-	-	130
Değer düşüş iptali	-	-	-	-	-
31 Aralık 2012 kapanış bakiyesi	(729)	-	(462)	(1.043)	(2.234)
1 Ocak 2013 açılış bakiyesi	(729)	-	(462)	(1.043)	(2.234)
Dönem gideri	(175)	-	(118)	(291)	(584)
Çıkışlar	-	-	55	218	273
31 Aralık 2013 kapanış bakiyesi	(904)	-	(525)	(1.116)	(2.545)
31 Aralık 2012 itibarıyla net defter değeri	7.903	-	115	680	8.698
31 Aralık 2013 itibarıyla net defter değeri	7.728	-	720	1.162	9.610

Başaran Nas Bağımsız Denetim ve
Serbest Muhasebeci Mali Müşavirlik A.Ş.
a member of
PricewaterhouseCoopers
Taraftından Görüldü
İstanbul, Tarih: 03/11/14

MNG FAKTORİNG A.Ş.

31 ARALIK 2013 TARİHİ İTİBARIYLA FİNANSAL TABLOLARA İLİŞKİN DİPNOTLAR (Tutarlar aksi belirtilmedikçe bin Türk Lirası ("TL") olarak ifade edilmiştir.)

10. MADDİ OLMAYAN DURAN VARLIKLAR

	2013	2012
<u>Maliyet (Haklar)</u>		
1 Ocak, Açılış Bakiyesi	511	453
Alımlar	26	58
Çıkışlar	(82)	-
31 Aralık, Kapanış Bakiyesi	455	511
<u>İtfa Payı</u>		
1 Ocak, açılış bakiyesi	(427)	(375)
Dönem gideri	(57)	(52)
Çıkışlar	82	-
31 Aralık, Kapanış Bakiyesi	(402)	(427)
Net Defter Değeri	53	84

İtfa payı giderleri gelir tablosunda esas faaliyet giderleri içerisinde muhasebeleştirilmiştir.

11. ERTELENEN VERGİ VARLIKLARI VE YÜKÜMLÜLÜKLERİ

Şirket, vergiye esas yasal finansal tabloları ile TMS'ye göre hazırlanmış finansal tabloları arasındaki farklılıklardan kaynaklanan geçici zamanlama farkları için ertelenmiş vergi alacağı ve yükümlülüğü muhasebeleştirmektedir. Söz konusu farklılıklar genellikle bazı gelir ve gider kalemlerinin vergiye esas tutarlarının TMS'ye göre hazırlanan finansal tablolarda farklı dönemlerde yer almasından kaynaklanmakta olup aşağıda açıklanmaktadır.

	2013	2012
Ertelenen vergiye baz teşkil eden zamanlama farklılıkları:		
Kullanılmamış izin karşılığı	526	373
Kıdem tazminatı karşılığı	201	170
Maddi ve maddi olmayan varlıklar matrah farkı	(26)	(42)
Gider reeskontu	-	27
	701	528

	2013	2012
Ertelenen vergi (varlıkları) / yükümlülükleri:		
Kullanılmamış izin karşılığı	105	75
Kıdem tazminatı karşılığı	40	34
Maddi ve maddi olmayan varlıklar matrah farkı	(5)	(8)
Gider reeskontu	-	5

	2013	2012
Ertelenen Vergi Aktifliği (net)	140	106

Başaran Nas Bağımsız Denetim ve
Muhasebe ve Vergi Danışmanlık A.Ş.
a member of
PricewaterhouseCoopers
Taraftından Görüldü
İstanbul, Tarih 03/14

MNG FAKTORİNG A.Ş.

31 ARALIK 2013 TARİHİ İTİBARIYLA FİNANSAL TABLOLARA İLİŞKİN DİPNOTLAR

(Tutarlar aksi belirtilmedikçe bin Türk Lirası ("TL") olarak ifade edilmiştir.)

11. ERTELENEN VERGİ VARLIKLARI VE YÜKÜMLÜLÜKLERİ (Devamı)

Bilanço tarihi itibarıyla ertelenmiş vergi varlığı hareketi aşağıda verilmiştir:

	2013	2012
1 Ocak, açılış bakiyesi	106	(65)
Ertelenmiş vergi (gideri) / geliri	34	171
31 Aralık, Kapanış bakiyesi	140	106

12. DİĞER AKTİFLER

	2013		2012	
	TP	YP	TP	YP
Müşteri BSMV hesabı	529	-	-	-
Verilen depozitolar	47	-	19	-
Personele verilen avanslar	43	-	19	-
Diğer	63	-	58	-
	682	-	96	-

13. ALINAN KREDİLER

	2013	2012
Kısa vadeli krediler	261.237	203.184
Toplam kısa vadeli borçlar	261.237	203.184
Toplam Borçlar	261.237	203.184

31 Aralık 2013 tarihi itibarıyla Şirket'in bütün kredileri kısa vadeli.

Kısa vadeli banka kredileri aşağıdaki gibidir:

Döviz Cinsi	Faiz oranı (%)	Döviz tutarı	2013
TL	9,25 - 12,25	-	261.237
TOPLAM			261.237

Döviz Cinsi	Faiz oranı (%)	Döviz tutarı	2012
TL	7,40 - 15,75	-	202.606
USD	7,50	324	578
TOPLAM			203.184

MNG FAKTORİNG A.Ş.

31 ARALIK 2013 TARİHİ İTİBARIYLA FİNANSAL TABLOLARA İLİŞKİN DİPNOTLAR

(Tutarlar aksi belirtilmedikçe bin Türk Lirası ("TL") olarak ifade edilmiştir.)

13. ALINAN KREDİLER (Devamı)

	2013		2012	
	TP	YP	TP	YP
Sabit faizli krediler	261.237	-	202.606	578
	261.237	-	202.606	578

Şirket'in kullandığı kredilerin gerçeğe uygun değeri not 38'de verilmiştir.

14. DİĞER BORÇLAR

	2013		2012	
	TP	YP	TP	YP
Satıcılara borçlar	333	-	90	-
Ödenecek poliçeler	37	-	208	-
Diğer	19	-	17	11
	389	-	315	11

15. KİRALAMA İŞLEMLERİNDEN BORÇLAR

Kiralama işlemlerinden borçlar

	2013		2012	
	TP	YP	TP	YP
Finansal kiralamalar	287	-	-	-
	287	-	-	-

16. ALIM SATIM AMAÇLI TÜREV FİNANSAL YÜKÜMLÜLÜKLER

Alım-satım amaçlı işlemler

	2013		2012	
	TP	YP	TP	YP
Vadeli alım-satım işlemleri (*)	-	8.365	-	2.539
	-	8.365	-	2.539

(*) Vadeli alım-satım işlemlerinin nosyon tutarlarıdır.

Şirket yukarıdaki vadeli alım-satım işlemlerinde bankayla anlaşmış ve her durumda bir kur ile kendi müşterisinin alacağını sabitlediğinden her durumda işlemin sonunda kar etmektedir. Hesaplanan gerçeğe uygun değer farkı önemsiz olduğundan bu finansal tablolara yansıtılmamıştır.

MNG FAKTORİNG A.Ş.

31 ARALIK 2013 TARİHİ İTİBARIYLA FİNANSAL TABLOLARA İLİŞKİN DİPNOTLAR

(Tutarlar aksi belirtilmedikçe bin Türk Lirası ("TL") olarak ifade edilmiştir.)

17. ÖDENECEK VERGİ VE YÜKÜMLÜLÜKLER

	2013		2012	
	TP	YP	TP	YP
Ödenecek vergi ve yükümlülükler	491	-	419	-
Ödenecek sosyal güvenlik kesintisi	216	-	129	-
	707	-	548	-

18. CARİ DÖNEM VERGİ BORCU

	2013	2012
Kurumlar vergisi karşılığı	555	574
	555	574
	2013	2012
Kurumlar vergisi karşılığı	2.424	3.141
Peşin ödenen vergiler	(1.869)	(2.567)
	555	574

19. BORÇ VE GİDER KARŞILIKLARI

	2013	2012
Kullanılmamış izin karşılıkları	526	373
Kıdem tazminatı karşılığı	201	170
Diğer karşılıklar	20	18
	747	574

Çalışan hakları yükümlülüğü karşılığı

Kıdem tazminatı karşılığı:

Yürürlükteki İş Kanunu hükümleri uyarınca, çalışanlardan kıdem tazminatına hak kazanacak şekilde iş sözleşmesi sona erenlere, hak kazandıkları yasal kıdem tazminatlarının ödenmesi yükümlülüğü vardır. Ayrıca, halen yürürlükte bulunan 506 sayılı Sosyal Sigortalar Kanunu'nun 6 Mart 1981 tarih, 2422 sayılı ve 25 Ağustos 1999 tarih, 4447 sayılı yasalar ile değişik 60'ncü maddesi hükmü gereğince kıdem tazminatını alarak işten ayrılma hakkı kazananlara da yasal kıdem tazminatlarını ödeme yükümlülüğü bulunmaktadır. Emeklilik öncesi hizmet şartlarıyla ilgili bazı geçiş karşılıkları, ilgili kanunun 23 Mayıs 2002 tarihinde değiştirilmesi ile Kanun'dan çıkarılmıştır.

Bağımsız Denetim ve
Serbest Muhasebeci Mali Müşavirlik A.Ş.
a member of
PricewaterhouseCoopers
Taraftından Görüldü
İstanbul, Tarih

MNG FAKTORİNG A.Ş.

31 ARALIK 2013 TARİHİ İTİBARIYLA FİNANSAL TABLOLARA İLİŞKİN DİPNOTLAR

(Tutarlar aksi belirtilmedikçe bin Türk Lirası ("TL") olarak ifade edilmiştir.)

19. BORÇ VE GİDER KARŞILIKLARI (Devamı)

Şirket, mevcut iş kanunu gereğince en az bir yıl hizmet verdikten sonra emeklilik nedeni ile işten ayrılan veya istifa ve kötü davranış dışındaki nedenlerle işine son verilen personele belirli miktarda kıdem tazminatı ödemekle yükümlüdür. Ödenecek tazminat her hizmet yılı için bir aylık maaş kadardır ve bu tutar 31 Aralık 2013 tarihi itibarıyla 3.254,25 TL (2012: 3.033,98 TL) ile sınırlandırılmıştır.

Kıdem tazminatı yükümlülüğü yasal olarak herhangi bir fonlamaya tabi değildir. Kıdem tazminatı karşılığı, Şirket'in, çalışanların emekli olmasından kaynaklanan gelecekteki muhtemel yükümlülük tutarının bugünkü değerinin tahmin edilmesi yoluyla hesaplanmaktadır. UMS 19 ("Çalışanlara Sağlanan Faydalar"), şirketin yükümlülüklerinin, tanımlanmış fayda planları kapsamında aktüeryal değerlendirme yöntemleri kullanılarak geliştirilmesini öngörür. Bu doğrultuda, toplam yükümlülüklerin hesaplanmasında kullanılan aktüeryal varsayımlar aşağıda belirtilmiştir:

Ana varsayım, her hizmet yılı için olan azami yükümlülük tutarının enflasyona paralel olarak artacak olmasıdır. Dolayısıyla, uygulanan iskonto oranı, gelecek enflasyon etkilerinin düzeltilmesinden sonraki beklenen reel oranı ifade eder. Bu nedenle, 31 Aralık 2013 tarihi itibarıyla, ekli finansal tablolarda karşılıklar, geleceğe ilişkin, çalışanların emekliliğinden kaynaklanacak muhtemel yükümlülüğünün bugünkü değeri tahmin edilerek hesaplanır. İlgili bilanço tarihlerindeki karşılıklar, yıllık %6,45 enflasyon ve %9,60 iskonto oranı varsayımlarına göre yaklaşık %2,96 olarak eide edilen reel iskonto oranı kullanılmak suretiyle hesaplanmıştır. (31 Aralık 2012: %2,19). Kıdem tazminatı tavanı altı ayda bir revize edilmekte olup, Şirket'in kıdem tazminatı karşılığının hesaplanmasında 1 Ocak 2014 tarihinden itibaren geçerli olan 3.438,22 TL tavan tutarı dikkate alınmıştır (1 Ocak 2013: 3.129,25 TL).

31 Aralık 2013 ve 2012 tarihinde sona eren dönemlere ilişkin kıdem tazminatı karşılığının hareketleri aşağıdaki gibidir:

	2013	2012
1 Ocak	170	136
Hizmet maliyeti	55	122
Faiz maliyeti	19	6
Ödenen kıdem tazminatı	(43)	(94)
31 Aralık	201	170

Başaran Nas Bağımsız Denetim ve
Serbest Muhasebeci Mali Müşavirlik A.Ş.
a member of
PricewaterhouseCoopers
Tarafından Görüldü
İstanbul, Tarih

20
03/11/14

MNG FAKTORİNG A.Ş.

31 ARALIK 2013 TARİHİ İTİBARIYLA FİNANSAL TABLOLARA İLİŞKİN DİPNOTLAR

(Tutarlar aksi belirtilmedikçe bin Türk Lirası ("TL") olarak ifade edilmiştir.)

20. ÖDENMİŞ SERMAYE VE SERMAYE YEDEKLERİ

31 Aralık 2013 ve 2012 tarihlerinde çıkarılmış ve ödenmiş sermaye tutarları defter değerleriyle aşağıdaki gibidir:

	%	2013	%	2012
Hissedarlar				
Mehmet Nazif Günal	24,83	8.938	24,83	8.938
Güenal İnşaat Tic. ve San. A.Ş.	9,50	3.420	9,50	3.420
Mapa İnşaat ve Tic. A.Ş.	9,50	3.420	9,50	3.420
MNG Holding A.Ş.	9,50	3.420	9,50	3.420
Makon Makine ve Konstrüksiyon San. ve Tic. A.Ş.:	9,50	3.420	9,50	3.420
Mepaş Maden - Endüstri ve Pazarlama A.Ş.	9,50	3.420	9,50	3.420
MNG Esmaş Elektro Sistemler Mühendislik San. ve Tic. A.Ş.	9,00	3.240	9,00	3.240
MNG Tesisat Klima Havalandırma Isıtma Sanayi ve Ticaret A.Ş.	9,00	3.240	9,00	3.240
MNG Targem Araştırma Teknoloji Ve Geliştirme, Müşavirlik Proje ve İnş. A.Ş.	8,61	3.100	8,61	3.100
Ayşegül Özkaplan	0,53	191	0,53	191
Hasan Tayyar Arıca	0,53	191	0,53	191
	100,00	36.000	100,00	36.000

Şirket'in sermayeyi temsil eden imtiyazlı hissesi bulunmamaktadır.

Sermaye Yedekleri

	2013	2012
Diğer sermaye yedekleri	2.764	2.699
	2.764	2.699

21. KAR YEDEKLERİ

	2013	2012
Yasal yedekler	2.005	1.576
Olağan üstü yedekler	15.673	7.534
	17.678	9.110

Yasal finansal tablolarda yasal yedekler dışında, birikmiş karlar, aşağıda belirtilen yasal yedek şartına tabi olmak kaydıyla dağıtıma açıktır.

Türk Ticaret Kanunu'na göre yasal yedekler birinci ve ikinci tertip yasal yedekler olmak üzere ikiye ayrılır. Türk Ticaret Kanunu'na göre birinci tertip yasal yedekler, şirketin ödenmiş sermayesinin %20'sine ulaşıncaya kadar, kanuni net karın %5'i olarak ayrılır. İkinci tertip yasal yedekler ise ödenmiş sermayenin %5'ini aşan dağıtılan karın %10'udur. Türk Ticaret Kanunu'na göre, yasal yedekler ödenmiş sermayenin %50'sini geçmediği sürece sadece zararları netleştirmek için kullanılabilir, bunun dışında herhangi bir şekilde kullanılması mümkün değildir.

MNG FAKTORİNG A.Ş.

31 ARALIK 2013 TARİHİ İTİBARIYLA FİNANSAL TABLOLARA İLİŞKİN DİPNOTLAR

(Tutarlar aksi belirtilmedikçe bin Türk Lirası ("TL") olarak ifade edilmiştir.)

22. YABANCI PARA POZİSYONU

2013	ABD Dolar	EURO	TL Karşılığı
Bankalar	-	4	10
Yabancı para pozisyonu	-	4	10
2012	ABD Dolar	EURO	Karşılığı
Bankalar	40	6	85
Alınan krediler	-	(246)	(578)
Muhtelif borçlar	-	(5)	(11)
Yabancı para pozisyonu	40	(245)	(504)

23. KARŞILIKLAR, ŞARTA BAĞLI VARLIK VE YÜKÜMLÜLÜKLER

31 Aralık 2013 tarihi itibarıyla Şirket tarafından verilmiş teminat mektubu bulunmamaktadır (31 Aralık 2012: Bulunmamaktadır). Şirket aleyhine açılmış davalarında ilave karşılık ayrılması gereken bir durum bulunmamaktadır.

24. ESAS FAALİYET GELİRLERİ

	2013	2012
Factoring faiz gelirleri	54.586	51.584
Factoring komisyon gelirleri	1.869	3.119
	56.455	54.703

25. ESAS FAALİYET GİDERLERİ

	2013	2012
Personel giderleri	11.229	7.737
Oto kiralama gideri	913	489
Ofis kira giderleri	818	399
Seyahat, temsil, ağırlama gideri	815	540
Ofis giderleri	719	525
Amortisman ve itfa giderleri	641	544
Bilgi işlem gideri	607	258
Haberleşme gideri	508	539
Denetim ve müşavirlik gideri	499	80
Vergi, resim ve harç giderleri	371	67
Sigorta gideri	320	318
Kıdem tazminatı gideri	74	128
Finansal kira gideri	2	-
Diğer giderler	1.189	728
	18.705	12.352

Başaran Nas Bağımsız Denetim ve
Serbest Muhasebeci Mali Müşavirlik A.Ş.
a member of

PricewaterhouseCoopers

Tarafından Görüldü

İstanbul, Tarih

MNG FAKTORİNG A.Ş.

31 ARALIK 2013 TARİHİ İTİBARIYLA FİNANSAL TABLOLARA İLİŞKİN DİPNOTLAR

(Tutarlar aksi belirtilmedikçe bin Türk Lirası ("TL") olarak ifade edilmiştir.)

26. DİĞER FAALİYET GELİRLERİ

	2013	2012
Kur farkı gelirleri	326	733
Geçmiş yıl karşılıklarından tahsilat	239	231
Aktiflerin satışı	209	-
Diğer	89	152
	863	1.116

27. FİNANSMAN GİDERLERİ

	2013	2012
Faiz giderleri	24.210	25.874
Finansal kiralama giderleri	17	-
Diğer	64	-
	24.291	25.874

28. DİĞER FAALİYET GİDERLERİ

	2013	2012
Kur farkı giderleri	131	137
Diğer giderler	6	4
	137	141

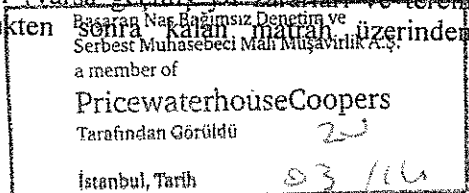
29. VERGİLER

	2013	2012
Vergi Karşılığı		
Cari kurumlar vergisi karşılığı gideri	2.424	3.141
Ertelenmiş vergi geliri	34	171
	2.390	2.970

Kurumlar Vergisi

Şirket, Türkiye'de geçerli olan kurumlar vergisine tabidir. Şirket'in cari dönem faaliyet sonuçlarına ilişkin tahmini vergi yükümlülükleri için ekli finansal tablolarda gerekli karşılıklar ayrılmıştır.

Vergiye tabi kurum kazancı üzerinden tahakkuk ettirilecek kurumlar vergisi oranı ticari kazancın tespitinde gider yazılan vergi matrahından indirilemeyen giderlerin eklenmesi ve vergiden istisna kazançlar, vergiye tabi olmayan gelirler ve diğer indirimler (varsa geçmiş yıl zararları ve terehis edildiği takdirde kullanılan yatırım indirimleri) düşüldükten sonra kalan matrah üzerinden hesaplanmaktadır.



**31 ARALIK 2013 TARİHİ İTİBARIYLA
FİNANSAL TABLOLARA İLİŞKİN DİPNOTLAR**

(Tutarlar aksi belirtilmedikçe bin Türk Lirası ("TL") olarak ifade edilmiştir.)

29. VERGİLER (Devamı)

2013 yılında uygulanan efektif vergi oranı %20'dir (2012: %20).

Türkiye'de geçici vergi üçer aylık dönemler itibarıyla hesaplanmakta ve tahakkuk ettirilmektedir. 2013 yılı kurum kazançlarının geçici vergi dönemleri itibarıyla vergilendirilmesi aşamasında kurum kazançları üzerinden hesaplanması gereken geçici vergi oranı %20'dir (2012: %20). Zararlar gelecek yıllarda oluşacak vergilendirilebilir kardan düşülmek üzere, maksimum 5 yıl taşınabilir. Ancak oluşan zararlar geriye dönük olarak önceki yıllarda oluşan karlardan düşülemez.

Türkiye'de vergi değerlendirmesiyle ilgili kesin ve kati bir mutabakatlaşma prosedürü bulunmamaktadır. Şirketler ilgili yılın hesap kapama dönemini takip eden yılın 1-25 Nisan tarihleri arasında vergi beyannamelerini hazırlamaktadır. Vergi Dairesi tarafından bu beyannameler ve buna baz olan muhasebe kayıtları 5 yıl içerisinde incelenerek değiştirilebilir.

Gelir Vergisi Stopajı

Kurumlar vergisine ek olarak, dağıtılması durumunda kar payı elde eden ve bu kar paylarını kurum kazancına dahil ederek beyan eden tam mükellef kurumlara ve yabancı şirketlerin Türkiye'deki şubelerine dağıtılanlar hariç olmak üzere kar payları üzerinden ayrıca gelir vergisi stopajı hesaplanması gerekmektedir. Gelir vergisi stopajı 24 Nisan 2003 – 22 Temmuz 2006 tarihleri arasında tüm şirketlerde %10 olarak uygulanmıştır. Bu oran, 22 Temmuz 2006 tarihinden itibaren, 2006/10731 sayılı Bakanlar Kurulu Kararı ile %15 olarak uygulanmaktadır. Dağıtılmayıp sermayeye ilave edilen kar payları gelir vergisi stopajına tabi değildir.

Ertelenmiş Vergi

24 Nisan 2003 tarihinden önce alınmış yatırım teşvik belgelerine istinaden yararlanılan yatırım indirimi tutarı üzerinden %19,8 vergi tevkifatı yapılması gerekmektedir. Bu tarihten sonra yapılan teşvik belgesiz yatırım harcamalarından şirketlerin üretim faaliyetiyle doğrudan ilgili olanların %40'ı vergilendirilebilir kazançtan düşülebilir. Yararlanılan teşvik belgesiz yatırım harcamalarından vergi tevkifatı yapılmamaktadır.

Yatırım İndirimi Uygulaması

1 Ağustos 2010 Tarihli ve 27659 Sayılı Resmi Gazete'de yayımlanarak yürürlüğe giren 6009 sayılı Kanun'un 5. maddesi ile Anayasa Mahkemesinin 8 Ocak 2010 tarihli Resmi Gazete'de yayımlanan 2009/144 sayılı Kararı ile iptal edilen 193 sayılı Gelir Vergisi Kanununun geçici 69. maddesindeki "sadece 2006, 2007 ve 2008 yıllarına ait" ibaresi yeniden düzenlenmiştir. Yeni düzenleme ile, kazancın yetersiz olması nedeniyle indirilemeyen ve sonraki dönemlere devreden yatırım indirimi istisnasından yıl sınırlaması olmaksızın yararlanılmaya devam edilmesi sağlanmakta, ancak, vergi matrahlarının tespitinde yatırım indirimi istisnası olarak indirim konusu yapılacak tutarın ise ilgili yıl kazanç tutarının %25'ini aşmaması öngörülmektedir. Yine yapılan değişiklikte, yatırım indirimden yararlanacak olanların kurumlar vergisi oranının %30 değil yürürlükteki oran (%20) olması esası benimsenmiştir.

Başaran Nas Bağımsız Denerim ve
Serbest Muhasebeci Mali Müşavirlik A.Ş.
a member of
PricewaterhouseCoopers
Tarafından Görüldü
İstanbul, Tarih

MNG FAKTORİNG A.Ş.

31 ARALIK 2013 TARİHİ İTİBARIYLA FİNANSAL TABLOLARA İLİŞKİN DİPNOTLAR

(Tutarlar aksi belirtilmedikçe bin Türk Lirası ("TL") olarak ifade edilmiştir.)

29. VERGİLER (Devamı)

Şirket'in bilanço tarihi itibarıyla yatırım indirimi bulunmamaktadır.

Şirket vergiye esas yasal finansal tabloları ile TFRS'ye göre hazırlanmış finansal tabloları arasındaki farklılıklardan kaynaklanan geçici zamanlama farkları için ertelenmiş vergi varlığı ve yükümlülüğünü muhasebeleştirilmektedir. Söz konusu farklılıklar genellikle bazı gelir ve gider kalemlerinin vergiye esas finansal tablolar ile TFRS'ye göre hazırlanan finansal tablolarda farklı dönemlerde yer almasından kaynaklanmakta olup aşağıda belirtilmektedir.

Ertelenmiş vergi varlıkları ve yükümlülüklerinin hesaplanmasında kullanılan vergi oranı %20'dir (2012: %20).

Şirket, Türkiye'de geçerli olan kurumlar vergisine tabidir. Şirket'in cari dönem faaliyet sonuçlarına ilişkin tahmini vergi yükümlülükleri için ekli finansal tablolarda gerekli karşılıklar ayrılmıştır.

Vergiye tabi kurum kazancı üzerinden tahakkuk ettirilecek kurumlar vergisi oranı, ticari kazancın tespitinde gider yazılan vergi matrahından indirilemeyen giderlerin eklenmesi ve vergiden istisna kazançlar, vergiye tabi olmayan gelirler ve diğer indirimler (varsa geçmiş yıl zararları ve tercih edildiği takdirde kullanılan yatırım indirimleri) düşüldükten sonra kalan matrah üzerinden hesaplanmaktadır.

30. HİSSE BAŞINA KAZANÇ

Şirket'in hisse senetleri borsada işlem görmediğinden dolayı, ekli finansal tablolarda hisse başına kazanç hesaplanmamıştır.

31. FİNANSAL ARAÇLARLA İLGİLİ EK BİLGİLER

(a) Sermaye Risk Yönetimi

Şirket, sermaye yönetiminde, bir yandan faaliyetlerinin sürekliliğini sağlamaya çalışırken, diğer yandan da borç ve özkaynak dengesini en verimli şekilde kullanarak karını artırmayı hedeflemektedir.

Şirket'in sermaye yönetimindeki amacı; şirketin gelir getiren bir işletme olarak devamlılığını sağlamak, hissedar ve kurumsal ortakların faydasını gözetmek, aynı zamanda sermayenin maliyetini azaltmak için en verimli sermaye yapısının sürekliliğini sağlamaktır.

Şirket'in sermaye ve fonlama yapısı, kredileri de içeren borçlar, ve sırasıyla nakit ve nakit benzerleri, çıkarılmış sermaye, yedekler ile geçmiş yıl kazançlarını içeren özkaynak kalemlerinden oluşmaktadır.

2013 yılında Şirket'in stratejisi, 2012'dan beri değişmemekle birlikte, özkaynakların borçlara oranı %22'dir (31 Aralık 2012: %26). 31 Aralık 2013 ve 2012 tarihleri itibarıyla özkaynakların borçlara oranı aşağıdaki gibidir:

		2013	2012
Toplam borçlar	Başaran Nas Bağımsız Denetim ve Serbest Muhasebeci Mali Müşavirlik A.Ş. a member of PricewaterhouseCoopers Tarafından Görüldü	263.959	205.193
Eksi: nakit ve nakit benzerleri		(1.666)	(2.260)
Net borç		262.292	202.933
Toplam özkaynak		58.844	52.790
Özkaynak/Borç Oranı	İstanbul, Tarih 03.11.14	22%	%26

MNG FAKTORİNG A.Ş.

31 ARALIK 2013 TARİHİ İTİBARIYLA FİNANSAL TABLOLARA İLİŞKİN DİPNOTLAR

(Tutarlar aksi belirtilmedikçe bin Türk Lirası ("TL") olarak ifade edilmiştir.)

31. FİNANSAL ARAÇLARLA İLGİLİ EK BİLGİLER (Devamı)

(b) Önemli Muhasebe Politikaları

Şirket'in finansal araçlarla ilgili önemli muhasebe politikaları 3 numaralı "Uygulanan Değerleme İlkeleri / Muhasebe Politikaları" notunda açıklanmaktadır.

(c) Finansal Araç Kategorileri

	2013	2012
Finansal varlıklar:		
Bankalar	1.658	2.257
Gerçeğe uygun değer farkı k/z'a yansıtılan FV	-	44
Factoring alacakları ve takipteki alacaklar (net)	309.850	245.826
Finansal yükümlülükler:		
Diğer borçlar	389	(326)
Alınan krediler	261.237	(203.184)

Finansal varlıkların ve yükümlülüklerin gerçeğe uygun değeri aşağıdaki gibi belirlenir:

- Birinci seviye: Finansal varlık ve yükümlülükler, birbirinin aynı varlık ve yükümlülükler için aktif piyasada işlem gören borsa fiyatlarından değerlendirilmiştir.
- İkinci seviye: Finansal varlık ve yükümlülükler, ilgili varlık ya da yükümlülüğün birinci seviyede belirtilen borsa fiyatından başka direk ya da indirek olarak piyasada gözlenebilen fiyatının bulunmasında kullanılan girdilerden değerlendirilmiştir.
- Üçüncü seviye: Finansal varlık ve yükümlülükler, varlık ya da yükümlülüğün gerçeğe uygun değerinin bulunmasında kullanılan piyasada gözlenebilir bir veriye dayanmayan girdilerden değerlendirilmiştir.
- Şirket'in 31 Aralık 2013 tarihi itibarıyla gerçeğe uygun değerleriyle gösterilen finansal varlık ve yükümlülükleri bulunmamaktadır (31 Aralık 2012: Bulunmamaktadır).

(d) Finansal Risk Yönetimindeki Hedefler

Şirket finansal piyasalara erişimin düzenli bir şekilde sağlanmasından ve faaliyetleri ile ilgili maruz kalınan finansal risklerin gözlemlenmesinden ve yönetilmesinden sorumludur. Söz konusu riskler; piyasa riski (döviz kuru riski, gerçeğe uygun faiz oranı riski ve fiyat riskini de içerir), likidite riski ile nakit akım faiz oranı riskini kapsar.

(e) Piyasa Riski

Faaliyetleri nedeniyle Şirket, döviz kurundaki (f maddesine bakınız) ve faiz oranındaki (g maddesine bakınız) değişiklikler ile ilgili finansal risklere maruz kalmaktadır. Şirket düzeyinde karşılaşılan piyasa riskleri, duyarlılık analizleri esasına göre ölçülmektedir.

Cari yılda Şirket'in maruz kaldığı piyasa riskinde ya da karşılaşılan riskleri ele alış yönteminde veya bu riskleri nasıl ölçtüğüne dair kullandığı yöntemde, önceki seneye göre bir değişiklik olmamıştır.

(f) Kur Riski Yönetimi

Yabancı para cinsinden işlemler, kur riskinin oluşmasına sebebiyet vermektedir. Şirket faaliyetlerinin ve finansman anlaşmalarının nakit akışlarının sonucunda ortaya çıkan kur riskini düzenli olarak kontrol etmektedir.

Şirket'in döviz cinsinden parasal varlıklarının ve parasal yükümlülüklerinin yabancı para dağılımı not 25'te verilmiştir.

MNG FAKTORİNG A.Ş.

31 ARALIK 2013 TARİHİ İTİBARIYLA FİNANSAL TABLOLARA İLİŞKİN DİPNOTLAR

(Tutarlar aksi belirtilmedikçe bin Türk Lirası ("TL") olarak ifade edilmiştir.)

31. FİNANSAL ARAÇLARLA İLGİLİ EK BİLGİLER (Devamı)

Kur Riskine Duyarlılık

Şirket, başlıca ABD Doları ve EURO cinsinden kur riskine maruz kalmaktadır.

Aşağıdaki tablo ABD Doları ve EURO kurlarındaki %10'luk artışın Şirket'in ilgili yabancı paralara olan duyarlılığını göstermektedir. Kullanılan %10'luk oran, kur riskinin üst düzey yönetime Şirket içinde raporlanması sırasında kullanılan oran olup, söz konusu oran yönetimin döviz kurlarında beklediği olası değişikliği ifade eder. Şirket'in raporlama tarihinde maruz kaldığı kur riskine ilişkin duyarlılık analizleri, mali yılın başlangıcındaki değişikliğe göre belirlenir ve tüm raporlama dönemi boyunca sabit tutulur. Pozitif tutar, kar/zararda gelir artışını ifade eder.

	2013			
	Kar / Zarar		Özkavnaklar	
	Yabancı paranın değer kazanması	Yabancı paranın değer kaybetmesi	Yabancı paranın değer kazanması	Yabancı paranın değer kaybetmesi
ABD Doları'nın TL karşısında %10 değişmesi halinde				
1 - ABD Doları net varlık / yükümlülüğü	-	-	-	-
2- ABD Doları riskinden korunan kısım (-)	-	-	-	-
3- ABD Doları net etki (1 +2)	-	-	-	-
Euro'nun TL karşısında %10 değişmesi halinde				
4 - Euro net varlık / yükümlülük	1	(1)	1	(1)
5 - Euro riskinden korunan kısım (-)	-	-	-	-
6- Euro net etki (4+5)	1	(1)	1	(1)
Diğer döviz kurlarının TL karşısında %10 değişmesi halinde				
7- Diğer döviz net varlık / yükümlülüğü	-	-	-	-
8- Diğer döviz kuru riskinden korunan kısım (-)	-	-	-	-
9- Diğer Döviz Varlıkları net etki (7+8)	-	-	-	-
TOPLAM (3 + 6 +9)	1	(1)	1	(1)

	2012			
	Kar / Zarar		Özkavnaklar	
	Yabancı paranın değer kazanması	Yabancı paranın değer kaybetmesi	Yabancı paranın değer kazanması	Yabancı paranın değer kaybetmesi
ABD Doları'nın TL karşısında %10 değişmesi halinde				
1 - ABD Doları net varlık / yükümlülüğü	7	(7)	7	(7)
2- ABD Doları riskinden korunan kısım (-)	-	-	-	-
3- ABD Doları net etki (1 +2)	7	(7)	7	(7)
Euro'nun TL karşısında %10 değişmesi halinde				
4 - Euro net varlık / yükümlülük	(57)	57	(57)	57
5 - Euro riskinden korunan kısım (-)	-	-	-	-
6- Euro net etki (4+5)	(57)	57	(57)	57
Diğer döviz kurlarının TL karşısında %10 değişmesi halinde				
7- Diğer döviz net varlık / yükümlülüğü	-	-	-	-
8- Diğer döviz kuru riskinden korunan kısım (-)	-	-	-	-
9- Diğer Döviz Varlıkları net etki (7+8)	-	-	-	-
TOPLAM (3 + 6 +9)	(50)	50	(50)	50

Serbest Muhasebeci Mali Müşavirlik A.Ş.

20

PricewaterhouseCoopers

Tarafından Görüldü

İstanbul, Tarih

MNG FAKTORİNG A.Ş.

31 ARALIK 2013 TARİHİ İTİBARIYLA FİNANSAL TABLOLARA İLİŞKİN DİPNOTLAR

(Tutarlar aksi belirtilmedikçe bin Türk Lirası ("TL") olarak ifade edilmiştir.)

31. FİNANSAL ARAÇLARLA İLGİLİ EK BİLGİLER (Devamı)

(g) Faiz Oranı Riski Yönetimi

Şirket'in sabit ve değişken faiz oranları üzerinden borçlanması, Şirket'i faiz oranı riskine maruz bırakmaktadır. Söz konusu risk, sabit ve değişken oranlı borçlar arasında uygun bir dağılım yapılarak, Şirket tarafından kontrol edilmektedir.

Faiz Oranı Duyarlılığı

Aşağıdaki duyarlılık analizleri raporlama tarihinde maruz kalınan faiz oranı riskine ve mali yılın başlangıcında öngörülen faiz oranı değişikliğine göre belirlenir ve tüm raporlama dönemi boyunca sabit tutulur. Şirket yönetimi, duyarlılık analizlerini faiz oranlarında 100 baz puanlık bir dalgalanma senaryosu üzerinden yapmaktadır.

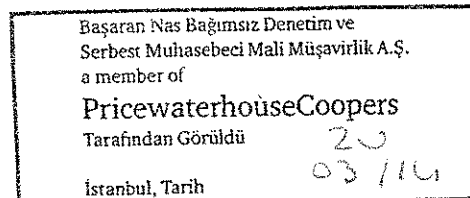
Faiz Pozisyonu Tablosu

	<u>Faiz Pozisyonu Tablosu</u>	
	2013	2012
Sabit Faizli Finansal Araçlar		
Finansal Varlıklar:		
Factoring Alacakları	306.038	242.960
Finansal Yükümlülükler:		
Alınan Krediler	261.237	203.184

Cari dönemde ve önceki dönemde bankalar mevduatının tamamının vadesiz olması nedeni ile kar/zarar etkisi oluşmamaktadır.

(h) Diğer Fiyat Riskleri

Şirket'in, hisse senetleri yatırımları bulunmamaktadır.



MNG FAKTORİNG A.Ş.

31 ARALIK 2013 TARİHİ İTİBARIYLA FİNANSAL TABLOLARA İLİŞKİN DİPNOTLAR

(Tutarlar aksi belirtilmedikçe bin Türk Lirası ("TL") olarak ifade edilmiştir.)

31. FİNANSAL ARAÇLARLA İLGİLİ EK BİLGİLER (Devamı)

(i) Kredi Riski Yönetimi

Finansal aracın taraflarından birinin sözleşmeye bağlı yükümlülüğünü yerine getirememesi nedeniyle Şirket'e finansal bir kayıp oluşturması riski, kredi riski olarak tanımlanır. Şirket, yalnızca kredi güvenilirliği olan taraflarla işlemlerini gerçekleştirme ve yeterli teminat elde etme yoluyla kredi riskini azaltmaya çalışmaktadır. Şirket'in maruz kaldığı kredi riskleri ve müşterilerin kredi dereceleri devamlı olarak izlenmektedir. Kredi riski, müşteriler için belirlenen ve Yönetim Kurulu tarafından belirlenen sınırlar aracılığıyla kontrol edilmektedir.

Factoring alacakları, çeşitli sektörlerde dağılmış, çok sayıda müşterileri kapsamaktadır. Müşterilerin alacak bakiyeleri üzerinden devamlı kredi değerlendirmeleri yapılmaktadır.

Factoring alacaklarının sektörel dağılımı aşağıdaki gibidir:

	2013 %	2012 %
İnşaat ve İnşaat Malzemeleri	27,27	25,08
Kişisel Hizmetler	13,47	18,09
Taşımacılık	6,57	12,48
Makina Teçhizat	6,25	5,11
İşlenmiş Metal Ürünler	6,03	4,59
Tekstil Ürünleri	5,11	4,64
Motorlu Yedek Parça	4,18	-
Elektrikli ve Optik Aletler	2,85	2,32
Basım Sanayii	1,55	1,73
Ağaç ve Orman Ürünleri	1,41	2,54
Petrol ve Petrol Ürünleri	1,30	1,27
Finans	0,56	0,81
Diğer	23,47	21,34
	100,00	100,00

Başaran Nas Bağımsız Denetim ve
Serbest Muhasebeci Mali Müşavirlik A.Ş.
a member of
PricewaterhouseCoopers
Taraftından Görüldü
İstanbul, Tarih 03/11/14

MNG FAKTORİNG A.Ş.

**31 ARALIK 2013 TARİHİ İTİBARIYLA
FİNANSAL TABLOLARA İLİŞKİN DİPNOTLAR**
(Tutarlar aksi belirtilmedikçe bin Türk Lirası ("TL") olarak ifade edilmiştir.)

31. FİNANSAL ARAÇLARLA İLGİLİ EK BİLGİLER (Devamı)


Finansal araç türleri itibarıyla maruz kalınan kredi riskleri

	Faktoring Alacakları		Mevduat
	Bankalardaki İlişkili Taraf	Diğer Taraf	
31 Aralık 2013			
Raporlama tarihi itibarıyla maruz kalınan azami kredi riski (*)	-	309.850	1.658
- Azami riskin teminat, vs ile güvence altına alınmış kısmı(**)	-	33.820	-
A. Vadesi geçmemiş ya da değer düşüklüğüne uğramamış finansal varlıkların net defter değeri(**)	-	304.644	1.658
- teminat, vs ile güvence altına alınmış kısmı	-	-	-
B. Koşulları yeniden görülmüş bulunan, aksi takdirde vadesi geçmiş veya değer düşüklüğüne uğramış sayılacak finansal varlıkların net defter değeri	-	-	-
C. Vadesi geçmiş ancak değer düşüklüğüne uğramamış varlıkların net defter değeri	-	1.394	-
- teminat, vs ile güvence altına alınmış kısmı	-	-	-
D. Değer düşüklüğüne uğrayan varlıkların net defter değerleri	-	3.812	-
- Vadesi geçmiş (brüt defter değeri)	-	23.222	-
- Değer düşüklüğü (-)	-	(19.410)	-
- Net değer teminat, vs ile güvence altına alınmış kısmı (***)	-	3.812	-
- Vadesi geçmemiş (brüt defter değeri)	-	-	-
- Değer düşüklüğü (-)	-	-	-
- Net değer teminat, vs ile güvence altına alınmış kısmı	-	-	-
E. Bilanço dışı kredi riski içeren unsurlar	-	-	-

(*) Tutarın belirlenmesinde, alınan teminatlar gibi, kredi güvenliliğinde artış sağlayan unsurlar dikkate alınmamıştır.

(**) Teminat tutarı nominal değeri ile gösterildiğinden azami kredi riski toplamına dahil edilmemiştir.

(***) Finansal Kiralama, Faktoring ve Finansman Şirketlerince Alacakları için Ayrılmış Karşılıklara ilişkin Usul ve Esaslar Hakkında Tebliğde belirtilen riskli ve düşük kaliteli varlıkların oranları ile çarpılmış tutarı ifade etmektedir.



MNG FAKTORİNG A.Ş.

31 ARALIK 2013 TARİHİ İTİBARIYLA FİNANSAL TABLOLARA İLİŞKİN DİPNOTLAR

(Tutarlar aksi belirtilmedikçe bin Türk Lirası ("TL") olarak ifade edilmiştir.)

31. FİNANSAL ARAÇLARLA İLGİLİ EK BİLGİLER (Devamı)

	Faktoring Alacakları		Mevduat
	Bankalardaki İlişkili Taraf	Diğer Taraf	
31 Aralık 2012			
Raporlama tarihi itibarıyla maruz kalınan azami kredi riski (*)	-	245.826	2.257
- Azami riskin teminat, vs ile güvence altına alınmış kısmı(**)	-	34.570	-
A. Vadesi geçmemiş ya da değer düşüklüğüne uğramamış finansal varlıkların net defter değeri(**)	-	238.290	2.257
- teminat, vs ile güvence altına alınmış kısmı	-	-	-
B. Koşulları yeniden görüşülmüş bulunan, aksi takdirde vadesi geçmiş veya değer düşüklüğüne uğramış sayılacak finansal varlıkların defter değeri	-	-	-
C. Vadesi geçmiş ancak değer düşüklüğüne uğramamış varlıkların net defter değeri - teminat, vs ile güvence altına alınmış kısmı	-	4.670	-
D. Değer düşüklüğüne uğrayan varlıkların net defter değerleri	-	2.866	-
- Vadesi geçmiş (brüt defter değeri)	-	17.525	-
- Değer düşüklüğü (-)	-	(14.659)	-
- Net değerinin teminat, vs ile güvence altına alınmış kısmı (***)	-	2.866	-
- Vadesi geçmemiş (brüt defter değeri)	-	-	-
- Değer düşüklüğü (-)	-	-	-
- Net değerinin teminat, vs ile güvence altına alınmış kısmı	-	-	-
E. Bilanço dışı kredi riski içeren unsurlar	-	-	-

(*) Tutarın belirlenmesinde, alınan teminatlar gibi, kredi güvenilirliğinde artış sağlayan unsurlar dikkate alınmamıştır.

(**) Teminat tutarı nominal değeri ile gösterildiğinden azami kredi riski toplamına dahil edilmemiştir.

(***) Finansal Kiralama, Faktoring ve Finansman Şirketlerince Alacakları için Ayrılmış Karşılıklara ilişkin Usul ve Esaslar Hakkında Tebliğin 11. maddesinde belirtilen oranları ile çarpılmış tutarı ifade etmektedir.

Serbest Muhasebeci Mali Müşavirlik A.Ş.
a member of

PricewaterhouseCoopers
Tarafından Gözlemlenmiştir

İstanbul, Tarih

MNG FAKTORİNG A.Ş.

31 ARALIK 2013 TARİHİ İTİBARIYLA FİNANSAL TABLOLARA İLİŞKİN DİPNOTLAR

(Tutarlar aksi belirtilmedikçe bin Türk Lirası ("TL") olarak ifade edilmiştir.)

31. FİNANSAL ARAÇLARLA İLGİLİ EK BİLGİLER (Devamı)

(i) Likidite Risk Yönetimi

Şirket yönetimi, kısa, orta, uzun vadeli fonlama ve likidite gereklilikleri için, uygun bir likidite riski yönetimi oluşturmuştur. Şirket, tahmini ve fiili nakit akımlarını düzenli olarak takip ederek ve finansal varlıkların ve yükümlülüklerin vadelerinin eşleştirilmesi yoluyla yeterli fonların ve borçlanma rezervinin devamını sağlayarak, likidite riskini yönetir.

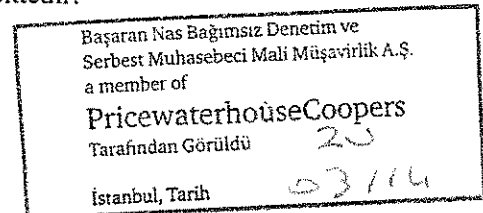
Likidite Tablosu

Aşağıdaki tablo, Şirket'in türev niteliğinde olmayan finansal varlık ve yükümlülüklerinin vade dağılımını göstermektedir. Aşağıdaki tablolar, Şirket'in varlık ve yükümlülüklerini tahsil etmesi ve ödemesi gereken en erken tarihlere göre hazırlanmıştır. Şirket'in ayrıca varlık ve yükümlülükleri üzerinden tahsil edilecek ve ödenecek faizler de aşağıdaki tabloya dahil edilmiştir:

2013	Defter Değeri	Sözleşme Uyarınca Nakit Giriş Çıktıları Toplamı (I+II+III+IV)	3 aydan kısa (I)	3-12 ay arası (II)	1-5 yıl arası (III)	5 yıldan uzun (IV)
Sözleşme Uyarınca Vadeler						
Türev Olmayan Finansal Yükümlülükler						
Alınan Krediler	261.237	263.710	248.529	15.181	-	-
Factoring borçları	25	25	25	-	-	-
Kiralama işlemlerinden borçlar	287	287	32	95	160	-
Muhtelif Borçlar	389	389	389	-	-	-
	261.939	264.412	248.975	15.276	161	-

2012	Defter Değeri	Sözleşme Uyarınca Nakit Giriş Çıktıları Toplamı (I+II+III+IV)	3 aydan kısa (I)	3-12 ay arası (II)	1-5 yıl arası (III)	5 yıldan uzun (IV)
Sözleşme Uyarınca Vadeler						
Türev Olmayan Finansal Yükümlülükler						
Alınan Krediler	203.184	204.069	202.104	1.965	-	-
Factoring borçları	-	-	-	-	-	-
Kiralama işlemlerinden borçlar	-	-	-	-	-	-
Muhtelif Borçlar	326	326	326	-	-	-
	203.510	204.395	202.430	1.965	-	-

Şirket ödemelerini sözleşme vadelerine göre gerçekleştirmektedir.



MNG FAKTORİNG A.Ş.

**31 ARALIK 2013 TARİHİ İTİBARIYLA
FİNANSAL TABLOLARA İLİŞKİN DİPNOTLAR**

(Tutarlar aksi belirtilmedikçe bin Türk Lirası ("TL") olarak ifade edilmiştir.)

31. FİNANSAL ARAÇLARLA İLGİLİ EK BİLGİLER (Devamı)

(j) Finansal Araçların Gerçeğe Uygun Değeri

Aşağıdaki tabloda detaylandırıldığının haricinde, Şirket yöneticileri, finansal varlıkların ve finansal yükümlülüklerin defter değerlerinin gerçeğe uygun değerine yakın olduğunu düşünmektedir.

31 Aralık 2013	İtfa edilmiş değerinden gösterilen finansal varlıklar	Krediler ve alacaklar	İtfa edilmiş değerinden gösterilen finansal yükümlülükler	Defter değeri	Gerçeğe uygun değeri
Finansal varlıklar					
Gerçeğe uygun değeri k/z'a yansıtılan FV Bankalar	-	-	-	-	-
Faktoring Alacakları ve Takipteki Alacaklar	1.658	-	-	1.658	1.658
Finansal yükümlülükler	309.850	-	-	309.850	309.850

Alınan Krediler	-	-	261.237	261.237	261.237
Faktoring borçları	-	-	25	25	25
Kiralama işlemlerinden borçlar	-	-	287	287	287
Muhtelif Borçlar	-	-	389	389	389

Başaran Nas Bağımsız Denetim ve
Serbest Muhasebeci Mali Müşavirlik A.Ş.
a member of
PricewaterhouseCoopers
Taraftından Gözütüdü 22
İstanbul, Tarih 03/14

MNG FAKTORİNG A.Ş.

31 ARALIK 2013 TARİHİ İTİBARIYLA
FİNANSAL TABLOLARA İLİŞKİN DİPNOTLAR

(Tutarlar aksi belirtilmedikçe bin Türk Lirası ("TL") olarak ifade edilmiştir.)

31. FİNANSAL ARAÇLARLA İLGİLİ EK BİLGİLER (Devamı)

31 Aralık 2012	İtfa edilmiş değerinden gösterilen finansal varlıklar	Krediler ve alacaklar	İtfa edilmiş değerinden gösterilen finansal yükümlülükler	Defter değeri	Gerçeğe uygun değeri
Finansal varlıklar					
Gerçeğe uygun değeri k/z'a yansıtılan FV Bankalar	44	-	-	44	44
Factoring Alacakları ve Takipteki Alacaklar	2.257	-	-	2.257	2.257
Finansal yükümlülükler		245.826	-	245.826	245.826
Alınan Krediler	-	-	203.184	203.184	203.184
Factoring borçları	-	-	-	-	-
Kiralama işlemlerinden borçlar	-	-	-	-	-
Muhtelif Borçlar	-	-	326	326	326

.....

Başaran Nas Bağımsız Denetim ve
Serbest Muhasebeci Mali Müşavirlik A.Ş.
a member of
PricewaterhouseCoopers
Taraftından Görüldü
İstanbul, Tarih 20 03 2014